



Виконання зобов'язанностей з боку держави



THIS PROJECT IS FUNDED BY
THE EUROPEAN UNION



PRAVO-JUSTICE

Показники

	Сума боргу до виконання	Стягнуто	Співвідношення з державним бюджетом	Співвідношення з ВВП
2019	918 млрд грн	2.6% – за рік 21 млрд грн	82% 1,11 трлн грн	23% 3,97 трлн грн
2020	1,05 трлн грн	2.2% - за рік 21 млдр грн	83% 1,27 трлн грн	25% 4,19 трлн грн



THIS PROJECT IS FUNDED BY
THE EUROPEAN UNION



PRAVO-JUSTICE

13

Мораторії на примусове стягнення та банкрутство

МОРАТОРІЇ

	No. / Date	Beneficiary Sector / Companies	Type of moratoria
1.	2864-III (On Moratorium of Forced Sale of SOEs Assets) 5 January 2002	SOEs	Enforcement Exceptions: - Salaries and other payments to employees - payments to Pension Fund and Social Insurance Fund
2.	4442-VI (On Ukrainian Railways) 23 February 2012	SOE Ukrainian Railways Ltd (UkrZalznitsya, UZ) and its subsidiaries	Enforcement / bankruptcy
3.	1304-VII (On Enforcement against Property Provided as Collateral for Foreign Currency Loans) 3 July 2014	Natural persons	Enforcement
4.	1414-VIII (On Financial Restructuring) 19 October 2016	SOEs, private companies	Enforcement / bankruptcy
5.	2021-VIII (On Recovering Solvency of State Coal Mining Enterprises) 24 May 2017	SOEs in coal mining sector	Enforcement / bankruptcy
6.	2269-VIII (On Privatisation of State and Municipal Property) 7 March 2018	SOEs (companies with more than 50% State shares)	Enforcement / bankruptcy
7.	2508-VII (On Debt of UkrOboronProm) 22 August 2018	SOE UkrOboronProm (UOP) and its subsidiaries	Enforcement / bankruptcy
8.	399-IX (On Chornomornaftogaz) 29 December 2019	SOE Chornomornaftogaz	Enforcement / bankruptcy
9.	145-IX (On Repeal of Law On SOEs Which May Not Be Subject to Privatisation) 2 October 2019	SOEs with more than 50% State shares, except UkrOboronProm	Enforcement / bankruptcy
10.	686-IX (Amendments to the Bankruptcy Code) 5 June 2020	1. SOEs and budget institutions 2. Water and heating companies	Bankruptcy
11.	Draft law N2390 (Amendments to the Bankruptcy code regarding debt recovery at energy market) 20 May 2020	Electricity suppliers SOE "Energorynok"	Bankruptcy
12.	728-IX (Amendments to the Bankruptcy Code due to the COVID) 18 June 2020	All companies	Enforcement / bankruptcy
13.	3640 (On Enforcement against property provided as collateral of credits in foreign currency) 16 September 2020	Natural persons	Bankruptcy

Заборгованість державних підприємств за секторами (дані на 2020 рік)



Вид заборгованості	Naftogaz Ukraine	Ukrzaliznytsya (Ukrainian Railways)	Ukroboronprom
Податковий борг, млн грн	60	454	761
Борг на балансі, млн грн	259.7	58.4	41.2
Борг за судовими рішеннями, млн грн	26.9	8.170	3

Підхід до аналізу (1): методологія вибору первинних мораторіїв для аналізу



¹ «Економічний ефект» полягає у погіршенні інвестиційного клімату через можливу відмову ДП розраховуватися за власними зобов'язаннями перед постачальниками або кредиторами



Підхід до аналізу (2): огляд цільових груп державних підприємств та 2 етапи аналізу

1 Перший етап - ідентифікація пріоритетних цільових груп ДП та аналіз їх заборгованості за судовими рішеннями

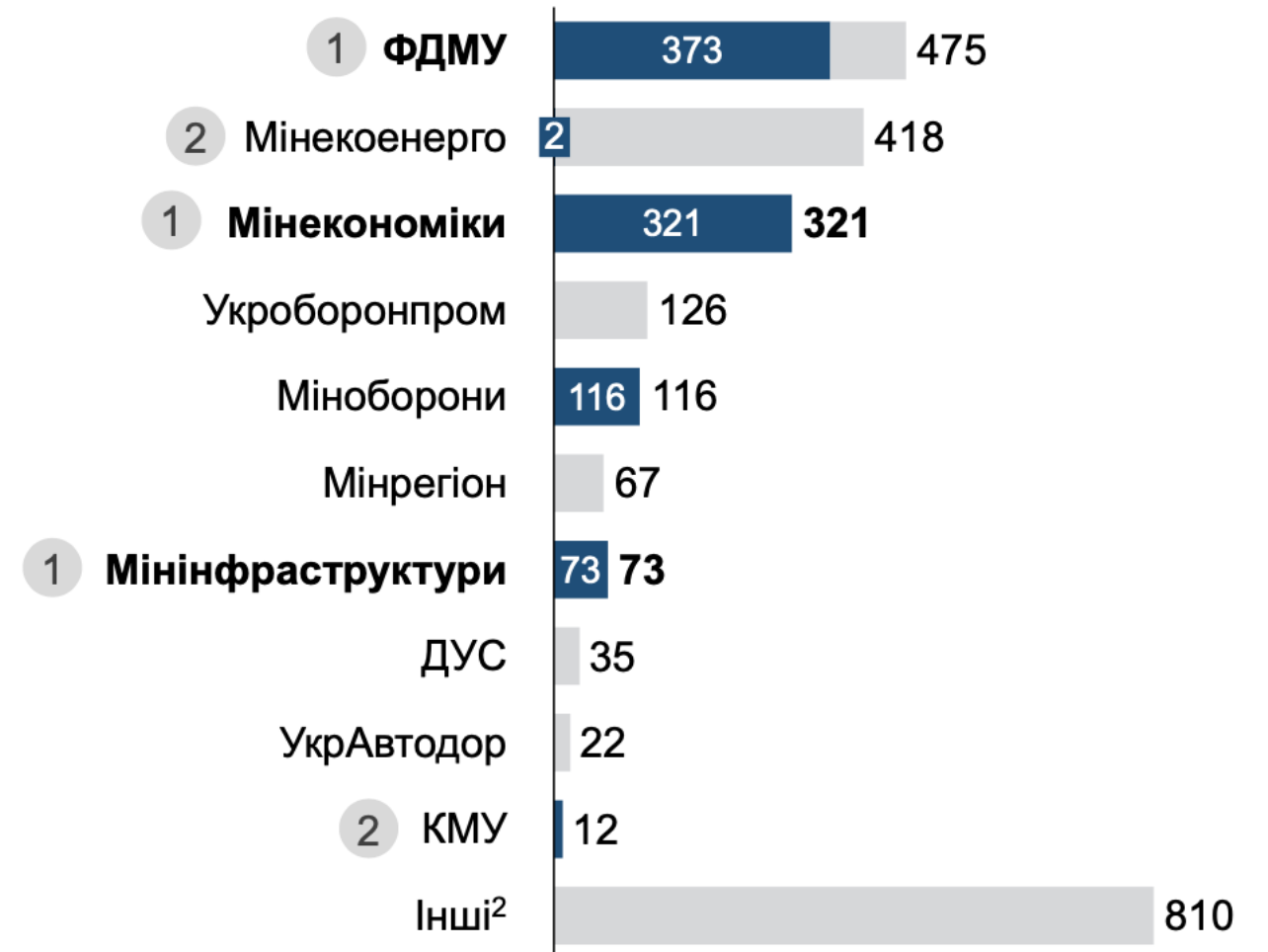
Основні критерії вибору:

- Велика кількість функціонуючих ДП під одним органом / Міністерством
- Підприємства працюють на відкритому ринку (не тільки обслуговують цільовий орган / Міністерство)
- Є потенціал для подальшої приватизації / роботи з проблемною заборгованістю

2 Другий етап – пошук потенційно великих сум боргу у судових рішеннях у наступних категорій підприємств:

- Найбільші ДП за активами / обороту (УЗ, УОП, УАД)
- Вугільні підприємства та шахти

Найбільші «держателі» державних підприємств
Кількість підприємств під органом / Міністерством¹



■ Завершено / в процесі аналізу ■ Підлягає подальшому аналізу

¹ не враховуючи ДП, які належать до інших органів та служб

² враховує інші Міністерства, Академії, НАНУ, обласні адміністрації



THIS PROJECT IS FUNDED BY
THE EUROPEAN UNION

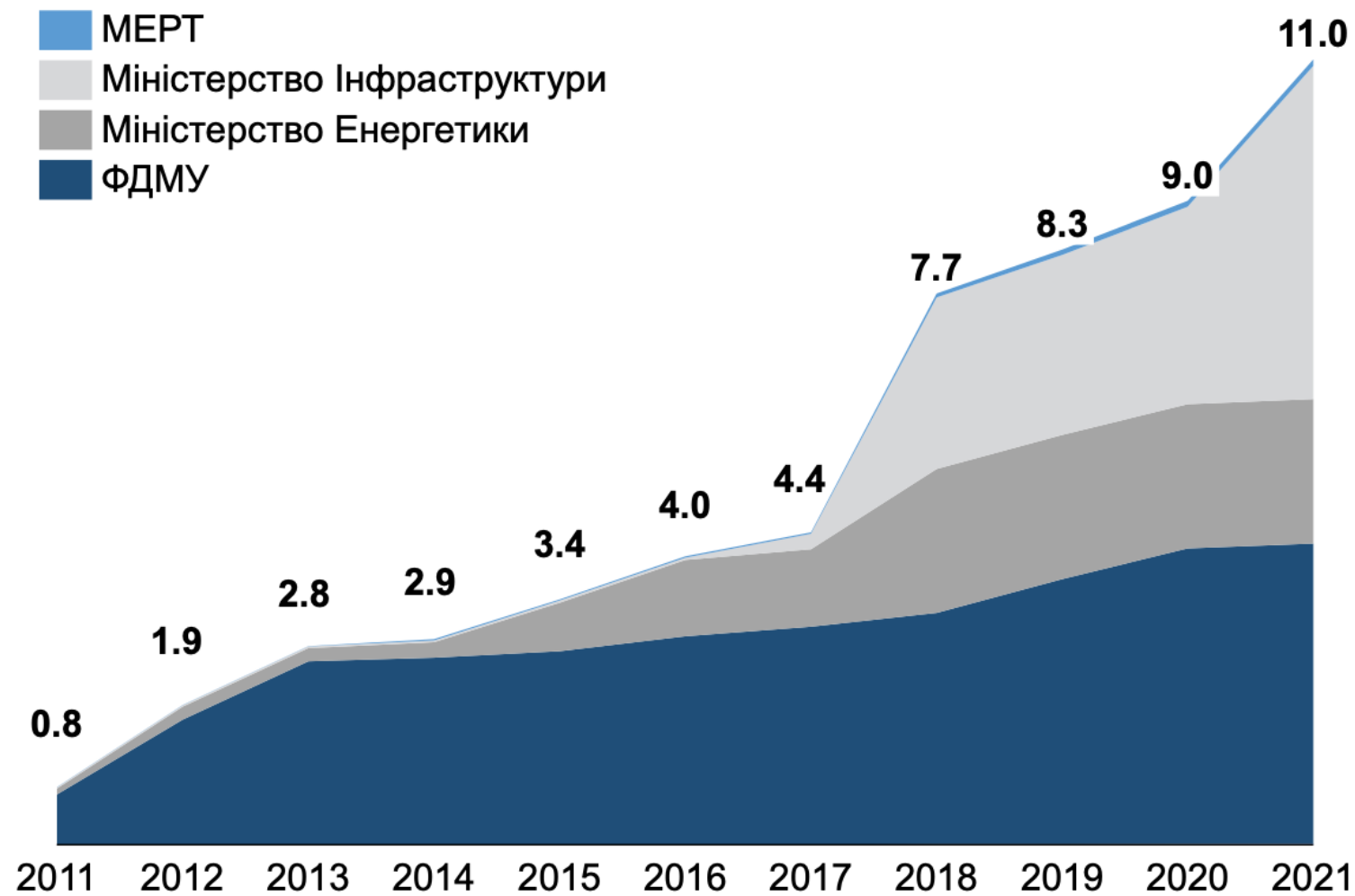


PRAVO-JUSTICE

Аналіз судових рішень (1): поточна структура та динаміка заборгованості ДП, потенційно заблокованої діючими мораторіями

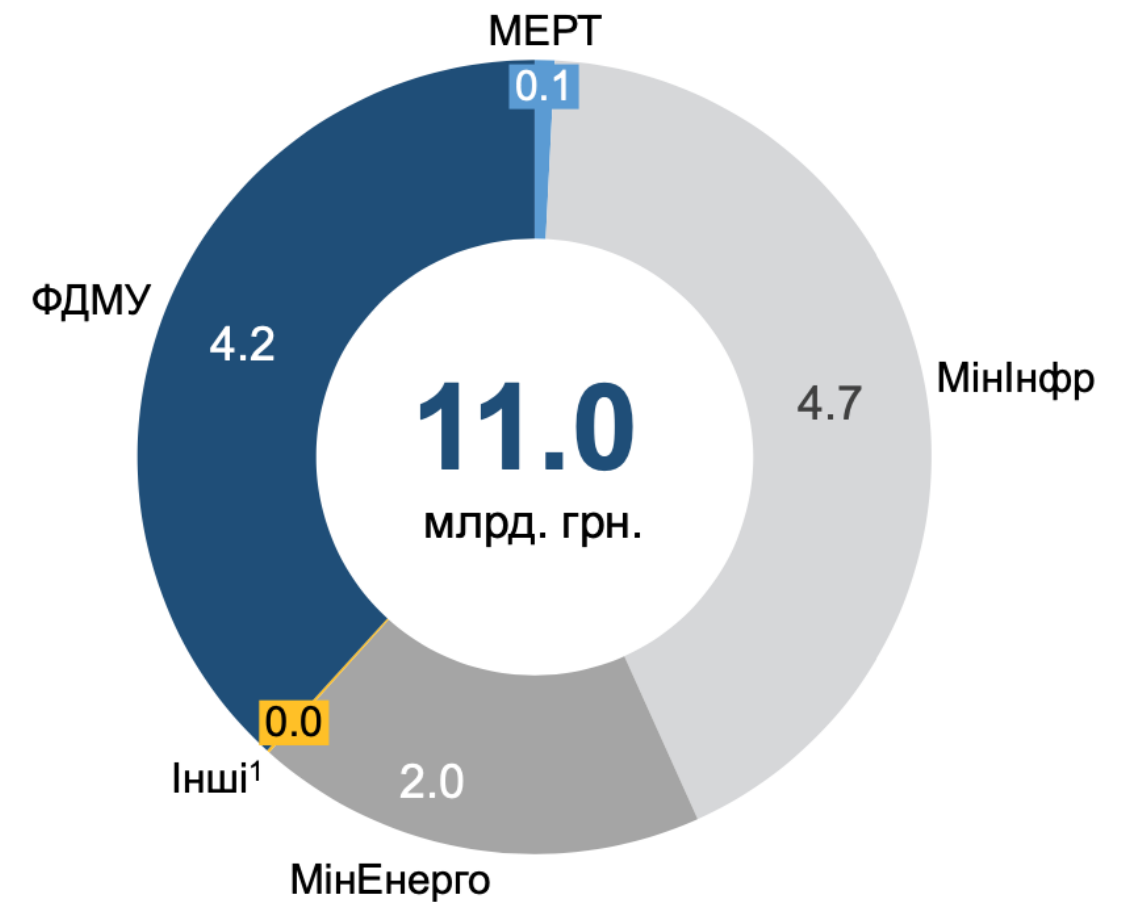
Динаміка боргу ДП у судових рішеннях¹

Накопичена сума на кінець періоду, у млрд. грн.



Структура боргу ДП у судових рішеннях¹

в залежності від підпорядкування ДП, у млрд. грн.



¹ станом на травень 2021р., враховуючи актуальну кількість проаналізованих підприємств/рішень

² Інші включають в себе ДП під Міністерством Оборони та Міністерством Регіонального Розвитку



THIS PROJECT IS FUNDED BY
THE EUROPEAN UNION



PRAVO-JUSTICE

Аналіз судових рішень (3): на ТОП-10 компаній, проаналізованих у першому етапі, доводиться ~90% від усього знайденого боргу¹

№	Група	Назва підприємства	Борг у судових рішеннях ¹ , млн. грн.	Фінансовий стан ²
1	Міністерство Інфраструктури	АТ "Українська залізниця"		прибуткове
2	Міністерство Енергетики	ДП "Львіввугілля"	1 196	збиткове
3	ФДМУ	ДП «Сумихімпром»		банкрут
4	ФДМУ	ДП "Агентство з реструктуризації заборгованості підприємств АПК"	997	збиткове
5	Міністерство Енергетики	ДП "Первомайськвугілля"	818	збиткове
6	ФДМУ	ДП "Харківцукорзбут"		-
7	ФДМУ	ДП "Сєверодонецька ТЕЦ"	563	збиткове
8	Міністерство Інфраструктури	ДП "Адміністрація морських портів України"	218	прибуткове
9	ФДМУ	ДП "Дніпровський Електрозовобудівний Завод"	182	збиткове
10	Міністерство Інфраструктури	ДП "МТП "Чорноморськ"	113	збиткове

¹ попередні результати: аналіз станом на травень 2021

² за інформацією наданою на депутатські запити до Міністерств; «-» - стан не відомий



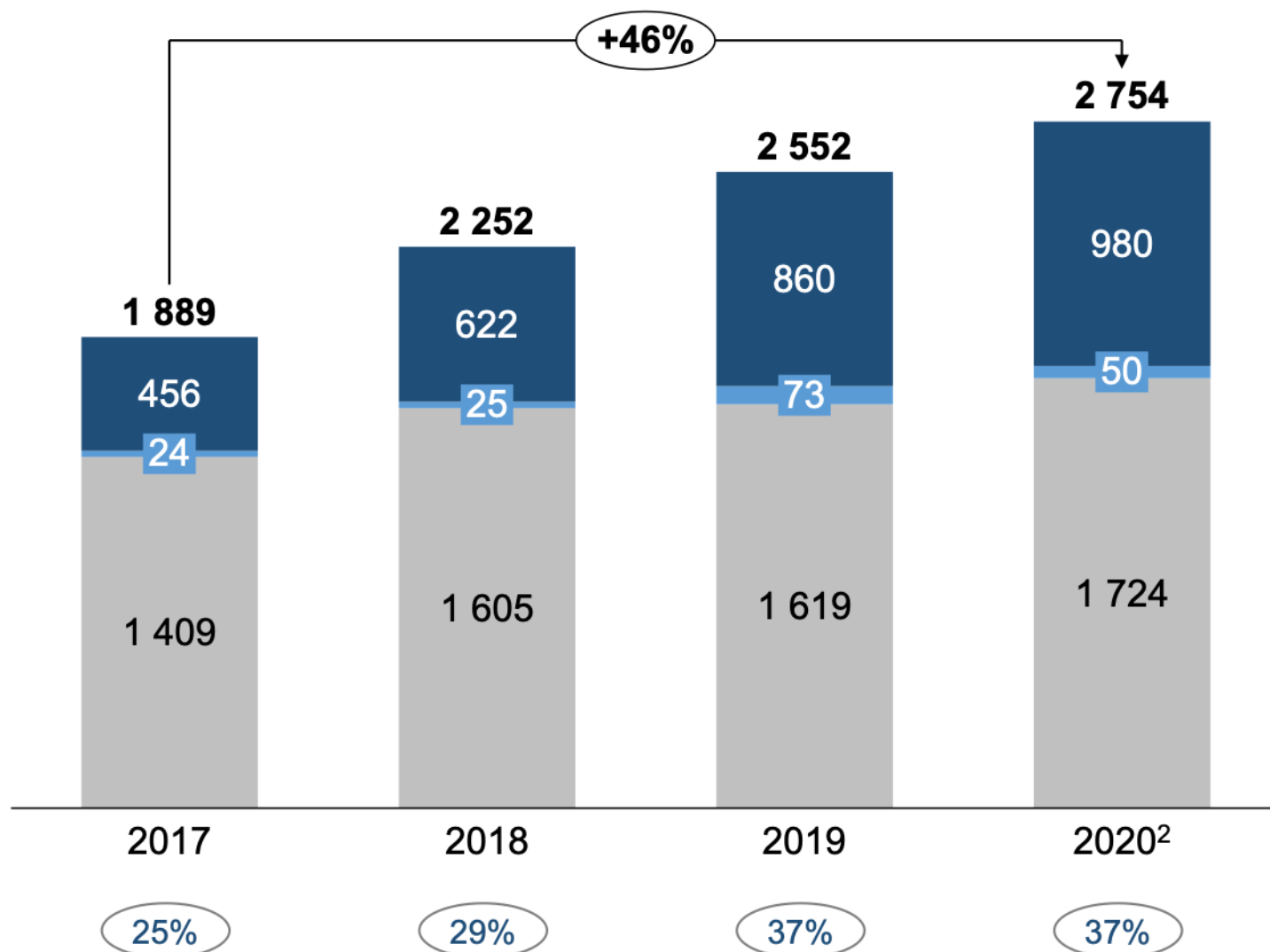
THIS PROJECT IS FUNDED BY
THE EUROPEAN UNION



PRAVO-JUSTICE

Заборгованість з заробітної плати: основне зростання у 2017-2020 рр. припадає на підприємства державної та комунальної власності¹

Борг в судових рішеннях, аналіз YouControl¹
у млн. грн.



■ державні
■ комунальні
■ інші (приватні)

○ % Частка державних та комунальних підприємств від загальної заборгованості

¹ дані з аналізу, виконаного YouControl

² інформація станом на 27.04.20



THIS PROJECT IS FUNDED BY
THE EUROPEAN UNION



PRAVO-JUSTICE