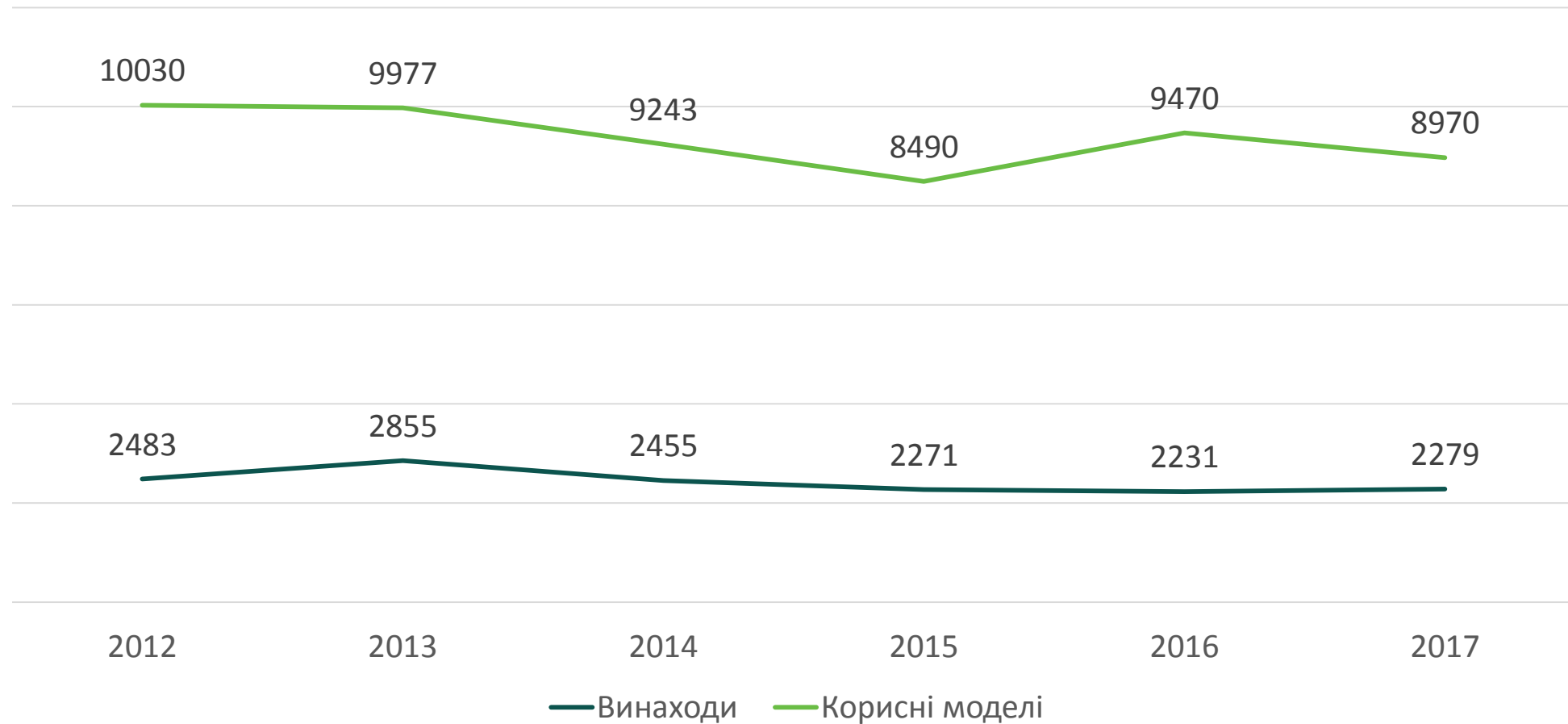


# Реєстрація ОІВ в Україні, Польщі, Словаччині, Угорщині, Чехії та Німеччині

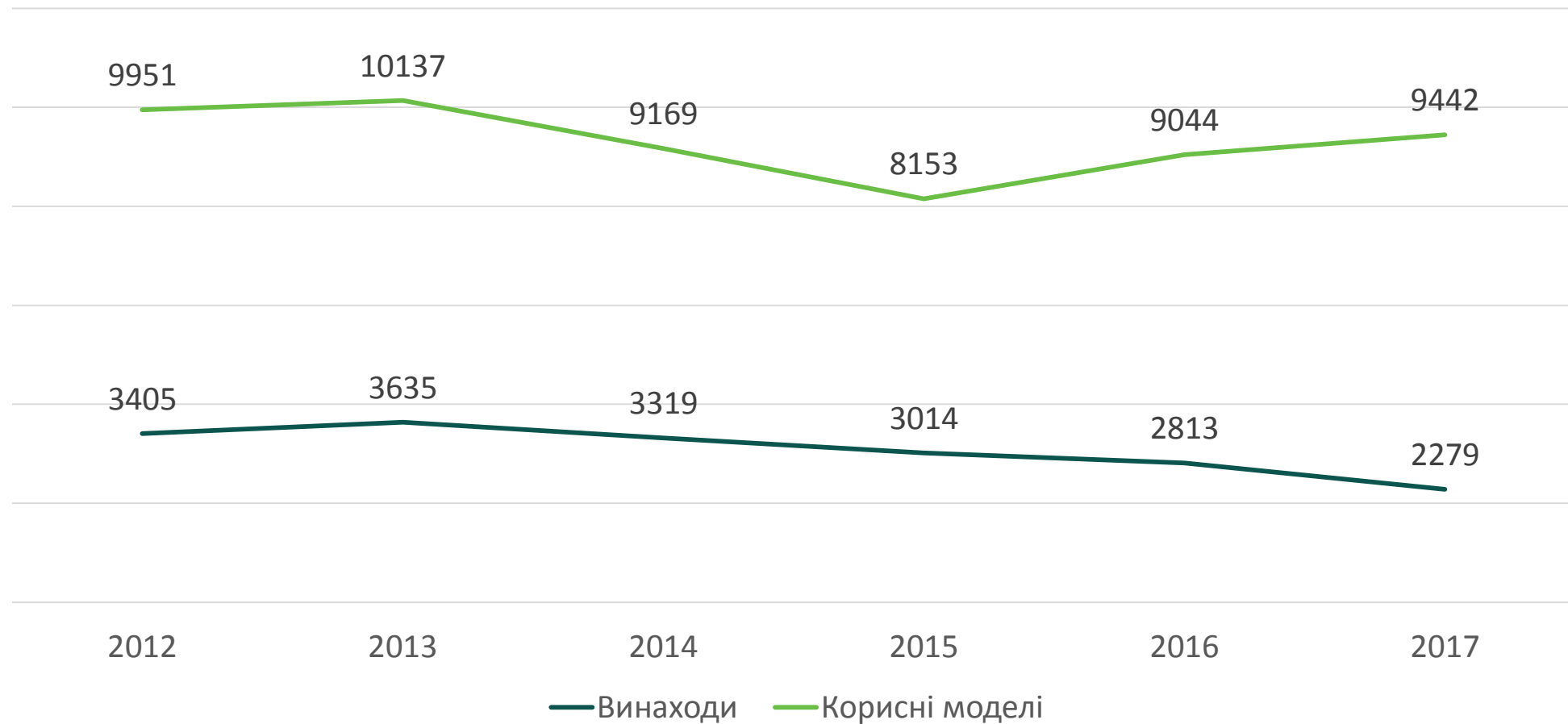
ПОРІВНЯННЯ ВИТРАТ НА СПЛАТУ ЗБОРІВ ТА ЇХ ЧАСТКА У ВИТРАТАХ ЗАЯВНИКІВ СТАНОМ НА  
ЛЮТИЙ 2017 РОКУ

# 1. Статистика подання заявок на винаходи і корисні моделі в Україні (національні заявники)



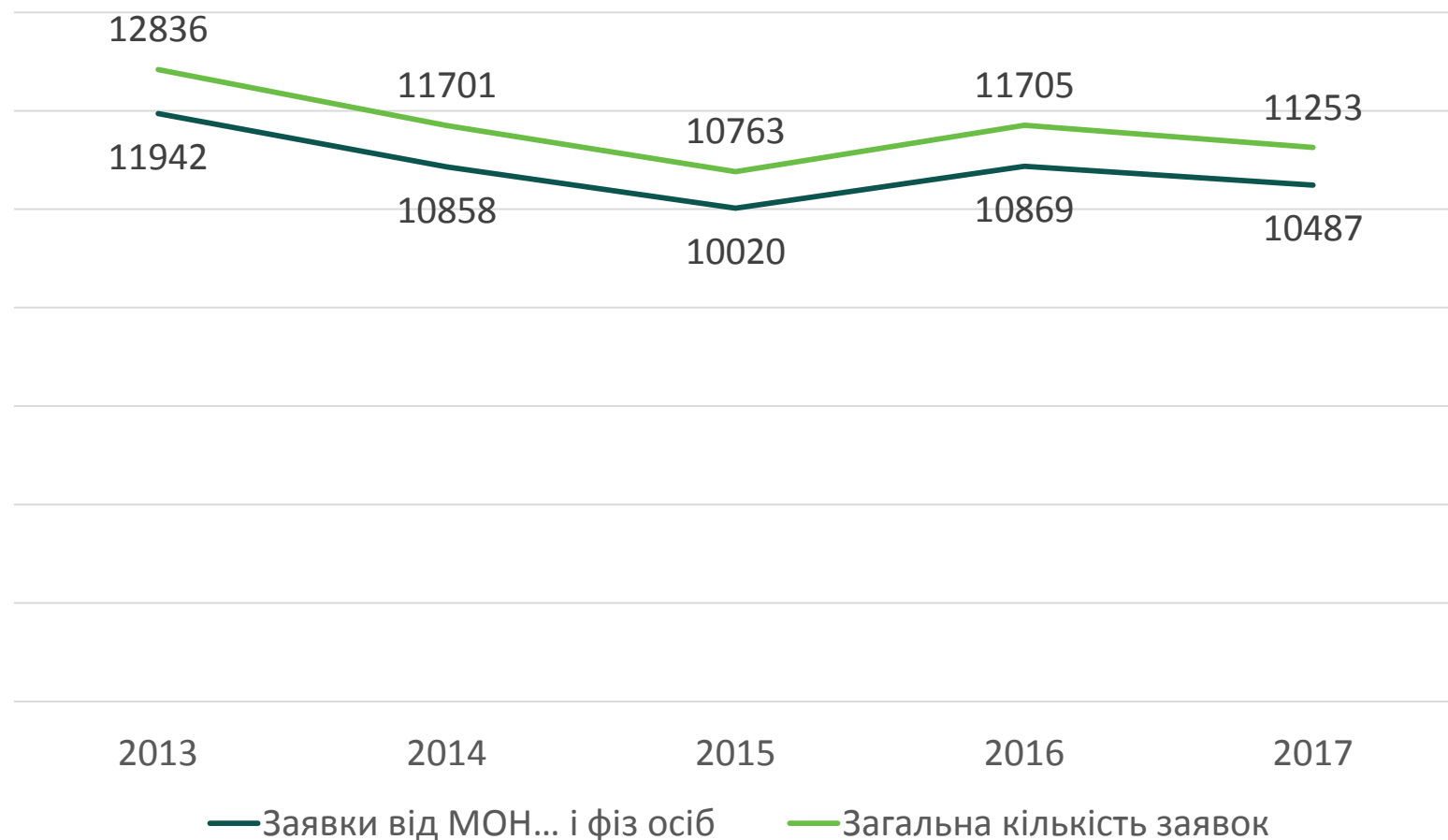
Відомості взяті з публікацій ДП «Укрпатент» «Промислова власність у цифрах» за 2014-2017 роки

## 2. Статистика виданих патентів в Україні на винаходи і корисні моделі (українські та іноземні заявники)



Відомості взяті з публікацій ДП «Укрпатент» «Промислова власність у цифрах» за 2014-2017 роки

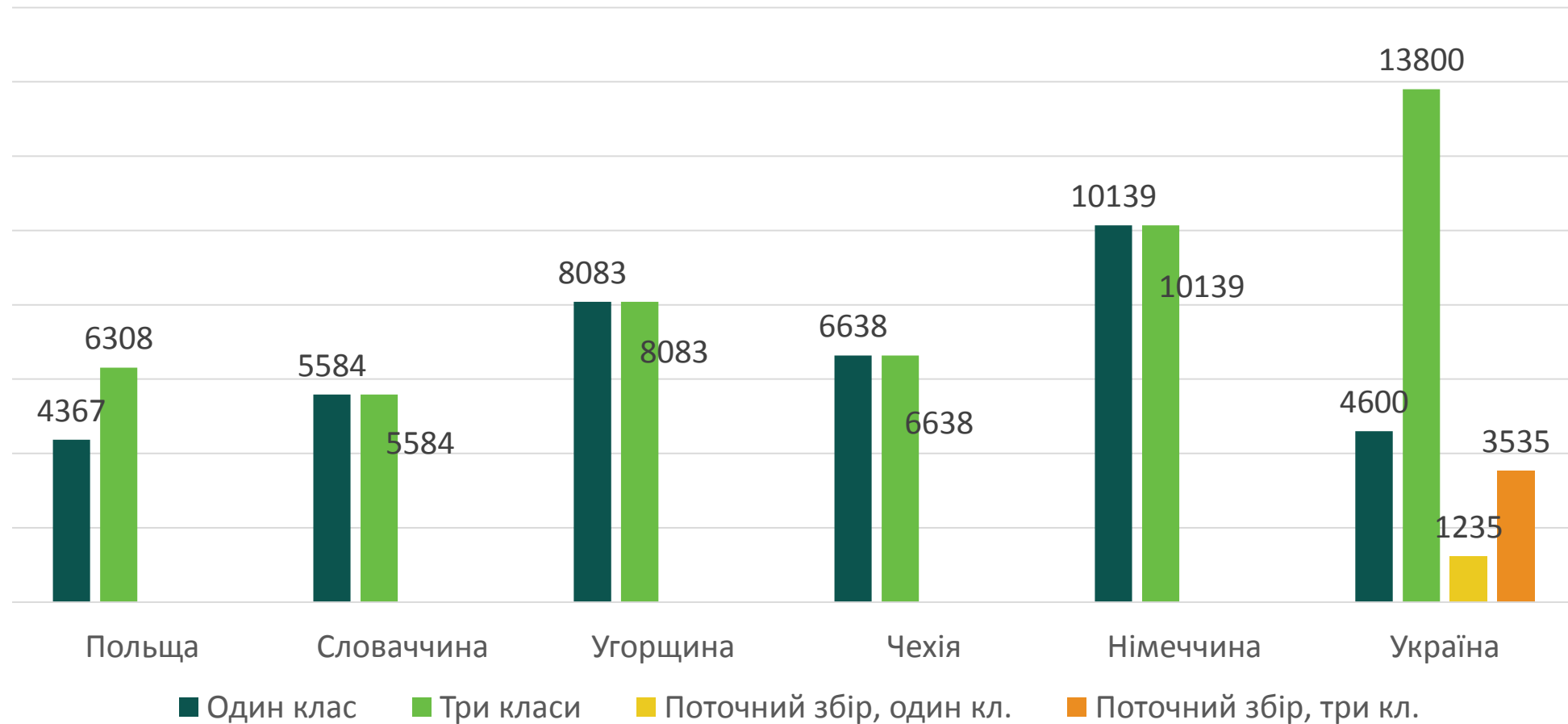
### 3. Кількість заявок на винаходи і корисні моделі поданих від МОН, МОЗ, НАН, МанАПК, НАМН, НААН і фіз. осіб та загальна кількість заявок



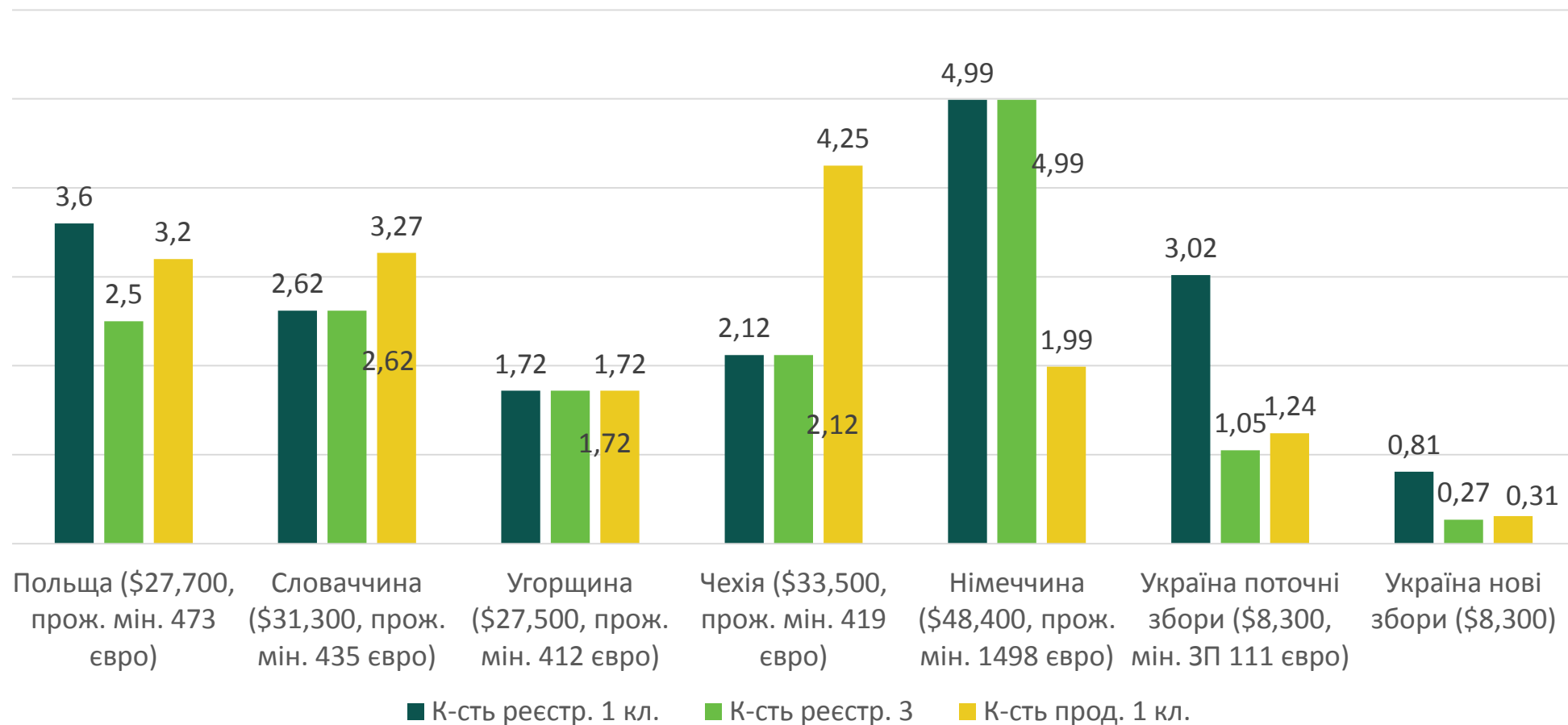
Рік	Відсоток заявок від МОН, МОЗ, НАН, МанАПК, НАМН, НААН і фіз осіб
2013	93,04 %
2014	92,79 %
2015	93,09 %
2016	93,08 %
2017	93,19 %

Відомості взяті з публікацій ДП «Укрпатент» «Промислова власність у цифрах» за 2014-2017 роки

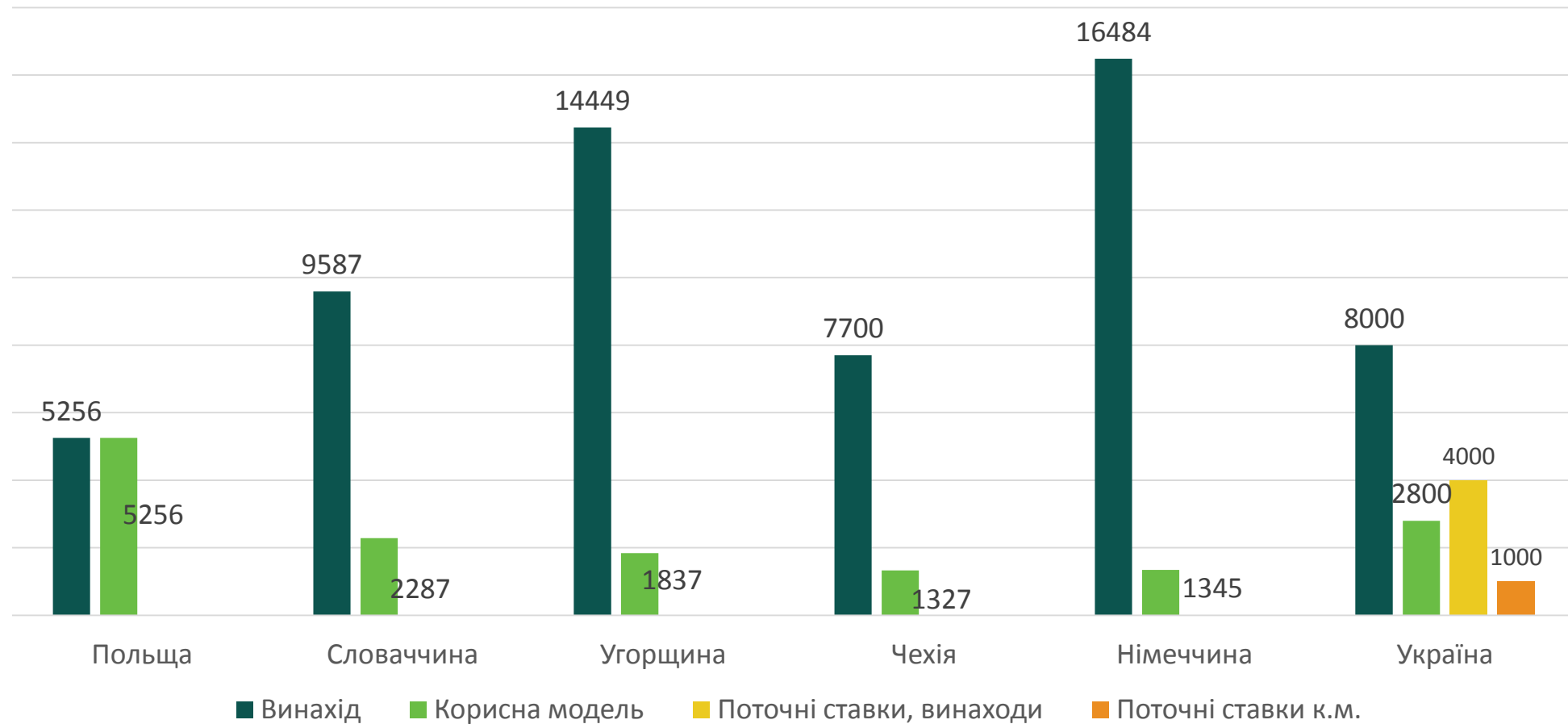
## 4. Сума зборів на реєстрацію торговельних марок в різних країнах для одного або трьох класів МКТП (грн)



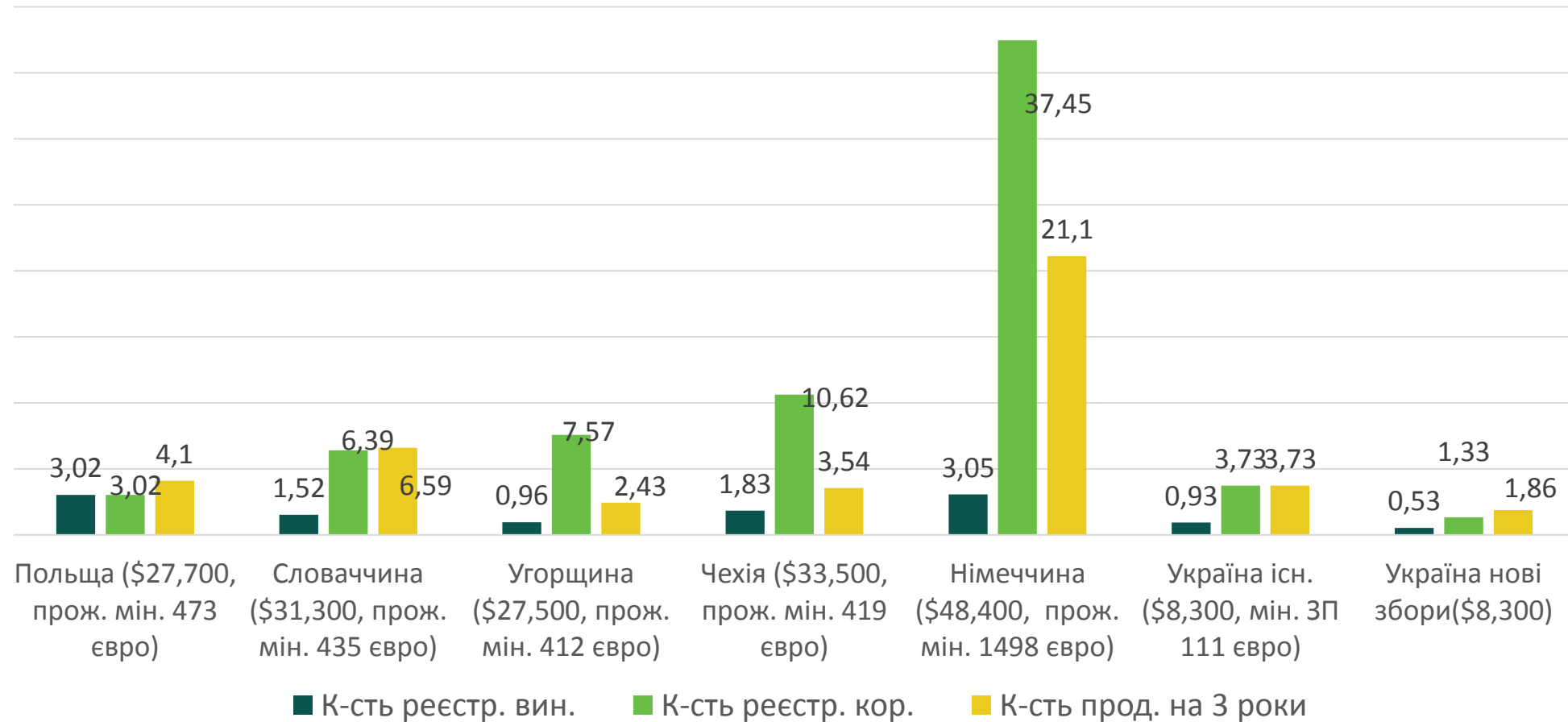
## 5. Співвідношення витрат на реєстрацію ТМ в окремих країнах, відносно мінімального прожиткового мінімуму та GDP



## 6. Сума зборів на патентування винаходів і корисних моделей в окремих країнах (грн.)



## 7. Співвідношення витрат на патентування винаходів і корисних моделей в окремих країнах, відносно мінімального прожиткового мінімуму та GDP





## 8. Фінансові результати УІВ



## Торговельні марки

Країна	Польща	Словаччина	Угорщина	Чехія	Німеччина	Україна
Реєстрація стосовного одного класу МКТП	540 zł (4 367 грн)	166 Євро (5 584 грн) <sup>1</sup>	74800 HUF (8 083 грн)	5000 CZK (6 638 грн)	300 Євро (10 139 грн)	4600 грн. (1235 грн.)
Реєстрація 3 класи МКТП	780 zł (6 308 грн)	166 Євро (5 584 грн)	74800 HUF (8 083 грн)	5000 CZK (6 638 грн)	300 Євро (10 139 грн)	13 800 грн. (3 535 грн.)
Продовження дії	один клас 600 zł (4 852 грн)	один клас 133 Євро (4 474 грн)	один клас 74800 HUF (8 083 грн)	один клас 2500 CZK (3 319 грн)	один клас 750 Євро (25 348 грн)	один клас 12 000 грн. (3000 грн.)
	три класи 1400 zł (11 322 грн.)	три класи 133 Євро (4 474 грн)	три класи 74800 HUF (8 083 грн)	три класи 2500 CZK (3 319 грн)	три класи 750 Євро (25 348 грн)	три класи 14 400 грн. (3600 грн.)
Відновлення – подовження строків	60-80 zł (485-646 грн)	20 Євро (675 грн)	1ше 5300HUF (572 грн) 2ге 9350 HUF (1010 грн) 3те 17600HUF(1 902 грн)	1ше 200 CZK (265 грн) 2ге 500 CZK (530 грн) 3те 1000 CZK (1327 грн)	Відновлення – подовження строків	Перший строк 800 грн. (400 грн.) Другий строк 1200 грн.
GDP - per capita (PPP):	\$27,700 (2016 est.)	\$31 ,300 (2016 est.)	\$27,500 (2016 est.)	\$33 ,500 (2016 est.)	\$48 ,400 (2016 est.)	<b>\$8 ,300 (2016 est.)</b>
Співвідношення розміру збору та прожиткового мінімуму	473 <sup>23</sup> євро (1969 zł)	435 євро	412 <sup>4</sup> євро (128 813 HUF)	419 <sup>5</sup> євро (10 628 CZK)	1498 євро	<b>111 євро (3739 грн.)</b>
К-сть реєстр. один кл. до П.М.	3,6	2,62	1,72	2,12	4,99	<b>0,81 (3,02)</b>
К-сть реєстр. три кл. до П.М.	2,5	2,62	1,72	2,12	4,99	<b>0,27 (1,05)</b>
К-сть прод. один кл. до П.М.	3,2	3,27	1,72	4,25	1,99	<b>0,31 (1,24)</b>
К-сть прод. три кл. до П.М.	1,4	3,27	1,72	4,25	1,99	<b>0,25 (1,03)</b>
К-сть відновл. кл. до П.М.	32,7/24,5	21,75	24,30/13,77/7,31	53,14/21,25/10,62	-	<b>4,67/3,11 (9,34)</b>

<sup>1</sup> У Словаччині, Угорщині, Чехії, Німеччині базовий збір за подання заявки передбачає подання заявки для товарів/послуг до 3 класів МКТП.

<sup>2</sup> Мінімальний прожитковий мінімум 2017 рік (купівельна спроможність). Для України за основу взято мінімальну заробітну плату.

<sup>3</sup> 1 євро = 4.16339 злотих (станом на 2018-02-18 18:24 local time <http://www.xe.com/currencyconverter>)

<sup>4</sup> 1 євро = 312.655 угорських форинта (станом на 2018-02-18 18:24 local time <http://www.xe.com/currencyconverter>)

<sup>5</sup> 1 євро = 25.3672 чеські крони (станом на 2018-02-18 18:24 local time <http://www.xe.com/currencyconverter>)

## Винаходи/корисні моделі

Країна	Польща	Словаччина	Угорщина	Чехія	Німеччина	Україна
Подання заявки (1 н.п.)	550 zł (4 448,10 грн)	30 <sup>6</sup> /60 євро (1009/2018 грн) к.м. 34/68 євро (1 143/2 287 грн.)	9 350 <sup>7</sup> /37 400 HUF (1 010/4 041 грн.) к.м. 4 200 / 17 000 HUF (453/1 837 грн.)	600/1200 CZK (796/1 593 грн) к.м. 500/1000 CZK (663/1327 грн.)	60 євро (2 018 грн) к.м. 40 євро (1345 грн.)	1600 грн. (800 грн.) к.м. 2400 грн. (800 грн.)
Експертиза (винаходи)	-	До 10 п. 116 євро (3902 грн.)	15 950/63 800 HUF (1 723/6895 грн)	До 10 п. 3000 CZK (3 982 грн.)	350/450 євро (11 744/15 138 грн)	6000 грн. кожен н.п. (3000 грн.) 3 н.п. – 18 000 грн. (9000 грн.)
Реєстрація	100 zł (808,74 грн.)	66 євро (2 220 грн.) -	8 800/32 500 HUF (951/3 512 грн.) -	1600 CZK (2 124 грн) -	-	400 грн. (200 грн.)
Мінімальна сума зборів для патентування	650 zł (5 256,84 грн.)	212/285 євро (7 131/9587 грн.) 34/68 євро (1 143/2287 грн.)	34 100 / 133 700 (3685/14 449 грн.) 4200/17000 (453/ 1 837 грн.)	5 200/5800 CZK (6 903/7 700 грн.) 500/1000 CZK (663/1 327 грн.)	490 (16 484 грн.) 40 (1345 грн.)	8000 грн. (4000 грн.) 2800 грн. (1000 грн.)
Чинність Перші 3 роки	480 zł (3 881,91 грн)	В. 66 євро (2 220 грн.) К.М. 150 євро (5 046 грн.)	В. 26 400/52 800 HUF (2 853/5 706 грн.) К.М. 32100/64200 HUF (3 469/6 938 грн.)	В. 3000 CZK (3 982 грн.) К.М. 6000 CZK (7 965 грн.)	В. 70 (2 354 грн.) К.М. 210 (7 064 грн.)	В. 2000 грн. (1000 грн.) К.М. 3000 грн. (1000 грн.)
Відновлення – подовження строків	60-80 zł (485-646 грн)	20 Євро (672 грн)	1ше 5300HUF (572 грн) 2ге 9350 HUF (1010 грн) 3ге 17600HUF(1 902 грн)	1ше 200 CZK (265 грн) 2ге 500 CZK (530 грн) 3ге 1000 CZK (1327 грн)	Відновлення – подовження строків	Перший строк 800 грн. (400 грн.) Другий строк 1200 грн.
GDP - per capita (PPP):	527,700 (2016 est.)	531,300 (2016 est.)	527,500 (2016 est.)	533,500 (2016 est.)	548,400 (2016 est.)	<b>58,300 (2016 est.)</b>
Співвідношення розміру збору та прожиткового мінімуму.	473 євро (1969 zł)	435 євро	412 євро (128 813 HUF)	419 євро (10 628 CZK)	1498 євро	<b>110 євро (3739)</b>
К-сть заяв на В. до П.М.	3,58	14,5 /7,25	13,77/3,44	17,71/8,85	24,96	<b>2,33 (4,67)</b>
К-сть заяв на К.М. до П.М.	3,58	12,7/6,39	30,66/7,57	21,25/10,62	37,45	<b>1,55 (4,67)</b>
К-сть експерт. на В. до П.М.	-	3,75	8,07/2,01	3,54	4,28/3,32	<b>0,46 (Знп.<sup>8</sup> 0,18) (1,24/0,41)</b>
К-сть експерт. на К.М. до П.М.	-	-	-	-	-	-
К-сть публ. на В. до П.М.	19,69	6,59	14,63/3,96	6,64	-	<b>9,3 (18,69)</b>
К-сть публ. на К.М. до П.М.	19,69	-	-	-	-	<b>9,3 (18,69)</b>
К-сть патентів В. на П.М.	3,02	2,05/1,52	3,77/0,96	2,04/1,83	3,05	<b>0,53 (0,93)</b>
К-сть патентів К.М. на П.М.	3,02	12,79/6,39	30,66/7,57	21,25/10,62	37,45	<b>1,33 (3,73)</b>
К-сть пат. чин. В. на П.М.	4,10	6,59	4,87/2,43	3,54	21,40	<b>1,86 (3,73)</b>
К-сть пат. чин. К.М. на П.М.	4,10	2,9	4,01/2,00	1,77	7,13	<b>1,24 (3,73)</b>
К-сть віднов. строк на П.М.	32,8/24,6	21,75	24,30/13,77/7,31	53,14/21,25/10,62	-	<b>4,67/3,11 (9,3/9,3)</b>

<sup>6</sup> Розмір збору для автора або співавтора

<sup>7</sup> Розмір збору для автора або співавтора

<sup>8</sup> У разі якщо заявка містить 3 незалежні пункти формули

## Промислові зразки

Країна	Польща	Словаччина	Угорщина	Чехія	Німеччина	Україна
Подання заявки	300 zł (2 426 грн)	<u>20<sup>9</sup>/40 Євро (672 / 1 345 грн)</u>	8 000/32 000 HUF (864/3 454 грн.)	<u>500/1000 CZK (663/1327 грн.)</u>	60/70 Євро (2018/2354 грн)	1600 грн. (800 грн.)
Реєстрація	-	-	-	-	-	300грн. (150 грн.)
Мінімальна сума зборів для патентування	300 zł (2 426 грн.)	<u>20/40 (672 / 1 345 грн)</u>	8 000/32 000 (864/3 454 грн.)	500/1 000 (663/1327 грн.)	60/70 Євро (2018/2354 грн)	1900 грн. (950 грн.)
Чинність, перші 5 років	<u>150 zł (1 213 грн)</u>	100 Євро (3 364 грн.)	32 000/64 000 HUF (3 458/6 916 грн.)	3000 CZK (3 982 грн.)	-	2 900грн (400 грн.)
Відновлення – подовження строків	<u>80 zł (646 грн)</u>	<u>20 Євро (672 грн)</u>	<u>1ше 5300 HUF (572 грн)</u> <u>2ге 9350 HUF (1010 грн)</u> <u>3ге 17600HUF(1 902 грн)</u>	<u>1ше 200 CZK (265 грн)</u> <u>2ге 500 CZK (530 грн)</u> <u>3ге 1000 CZK (1327 грн)</u>	-	Перший строк 800 грн. (400 грн.) Другий строк 1600 грн.
GDP - per capita (PPP):	\$27,700 (2016 est.)	\$31 ,300 (2016 est.)	\$27,500 (2016 est.)	\$33 ,500 (2016 est.)	\$48 ,400 (2016 est.)	<b>\$8 ,300 (2016 est.)</b>
Співвідношення розміру збору та прожиткового мінімуму.	473 Євро (1969 zł)	435 Євро	412 Євро (128 813 HUF)	419 Євро (10 628 CZK)	1498 Євро	<b>110 Євро (3739)</b>
К-сть заяв до П.М.	6,56	21,75/10,87	16,10/4,02	21,25/10,62	24,96/21,40	<b>2,33 (4,67)</b>
К-сть публікацій до П.М.	-	-	-	-	-	<b>12,46 (24,92)</b>
К-сть реєстрацій до П.М.	6,56	21,75/10,87	16,10/4,02	21,25/10,62	24,96/21,40	<b>1,96 (3,93)</b>
К-сть чинності до П.М.	13,12	4,35	4,02/2,01	3,54	-	<b>1,28 (3,25)</b>
К-сть віднов. строк на П.М.	24,61	21,75	24,30/13,77/7,31	53,14/21,25/10,62	-	<b>4,67/2,33 (9,3/9,3)</b>

<sup>9</sup> Розмір збору для автора або співавтора





