



**АСОЦІАЦІА  
НАДРОКОРИСТУВАЧІ  
УКРАЇНИ**

# Багатство надр - сила країни

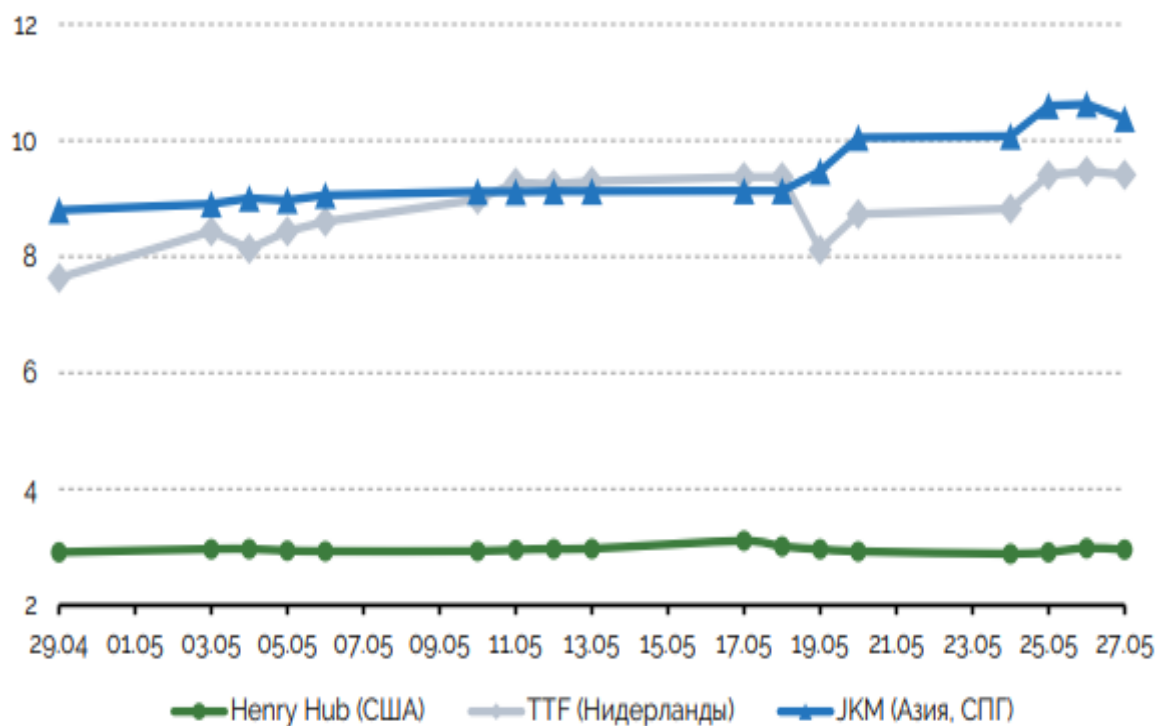


**Особливості реалізації видобутого газу  
Роман СТОРОЖЕВ**



## Світові тенденції цін на газ

Цены на газ и СПГ в мае 2021 г.



### Ключові тенденції

- У травні ціни на газ в США на майданчику Henry Hub були стабільно високими на рівні трохи менше \$ 3 / млн БТЕ, а в окремі дні і перевищували цю психологічну позначку.

◆ За оцінкою IHS Markit, в кінці травня видобуток газу в США досягла 93 млрд куб. футів на добу (понад 960 млрд куб. м в річному обчисленні) - це самий високий добовий показник з середини квітня минулого року.

- Ціни на газ в Європі в травні стійко росли, додавши майже чверть до зафіксованого в кінці квітня рівня.

◆ На 29 травня ПСГ Європи були заповнені менш, ніж на 37%, в них знаходилося менше 40 млрд куб. м газу.

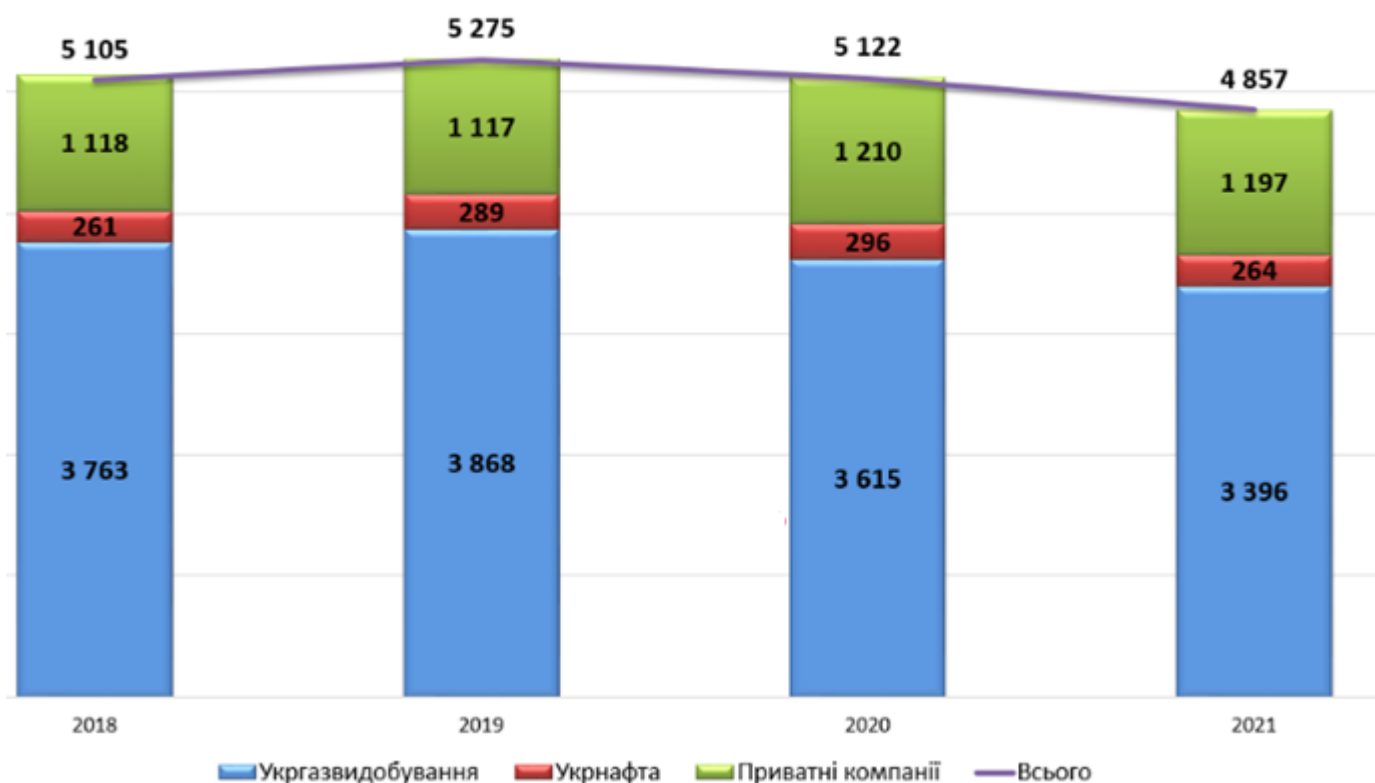
Для порівняння: на аналогічну дату минулого року в європейські сховища було закачано 78 млрд куб. м газу.

- Середні темпи закачування в травні 2021 року на 20% нижче, ніж в травні минулого року. Така ситуація зі сховищами, безумовно, створить значний додатковий попит на газ цього літа.



# Видобуток газу в Україні за 1 квартал 2021 року (млрд.куб.м.)

Видобуток природного газу в Україні у 1 кварталі 2018-2021рр, млн куб м



## Ключові тенденції

- За підсумками трьох місяців 2021р Україна у порівнянні з минулим роком **скоротила видобуток природного газу на 5% до 4,86 млрд куб м.**
- Середньодобовий видобуток газу у 1 кварталі 2021р становив 54 млн куб м, в той час як у 2020р – 56,3 млн куб м на добу.

За даними консалтингової компанії  
Ехро



# Діючі тарифи для ОГТСУ на послуги транспортування природного газу для точок входу і точок виходу на період 2020 - 2024 роки

## ТАРИФИ

на послуги транспортування природного газу для внутрішніх точок входу і точок виходу в/з газотранспортну(ої) систему(и) на регуляторний період 2020 - 2024 роки для ТОВАРИСТВА З ОБМЕЖЕНОЮ ВІДПОВІДАЛЬНІСТЮ "ОПЕРАТОР ГАЗОТРАНСПОРТНОЇ СИСТЕМИ УКРАЇНИ"

N з/п	Назва точки входу в газотранспортну систему України/ точки виходу з газотранспортної системи України	Тариф для точки входу грн за 1000 куб. м на добу без ПДВ	Тариф для точки виходу грн за 1000 куб. м на добу без ПДВ
1	Точки входу з фізичним розташуванням від суміжних газовидобувних підприємств (через мережі яких може передаватися природний газ іншого газовидобувного підприємства чи групи газовидобувних підприємств)	101,93	-
2	Віртуальні точки входу з невизначеним фізичним розташуванням з газорозподільної системи (місце надходження газу від газовидобувного підприємства в точці його підключення до газорозподільної системи, через яку, у тому числі, може передаватися газ іншого газовидобувного підприємства чи групи газовидобувних підприємств)	101,93	-
3	Віртуальні точки входу з невизначеним фізичним розташуванням від суміжних газовидобувних підприємств (через мережі яких може передаватися природний газ іншого газовидобувного підприємства чи групи газовидобувних підприємств)	101,93	-
4	Точки з фізичним розташуванням до/з газосховищ	0,00	0,00
5	Віртуальні точки з невизначеним фізичним розташуванням до/з газосховища чи групи газосховищ	0,00	0,00
6	Віртуальні точки з невизначеним фізичним розташуванням до/з митного складу газосховища чи групи газосховищ	0,00	0,00
7	Точки виходу з фізичним розташуванням до прямих споживачів	-	124,16
8	Точки виходу з фізичним розташуванням до газорозподільних систем	-	124,16
9	Віртуальні точки виходу з невизначеним фізичним розташуванням до газорозподільних систем	-	124,16

Згідно Постанови НКРЕКП від 24 грудня 2019 року N 3013 м. Київ

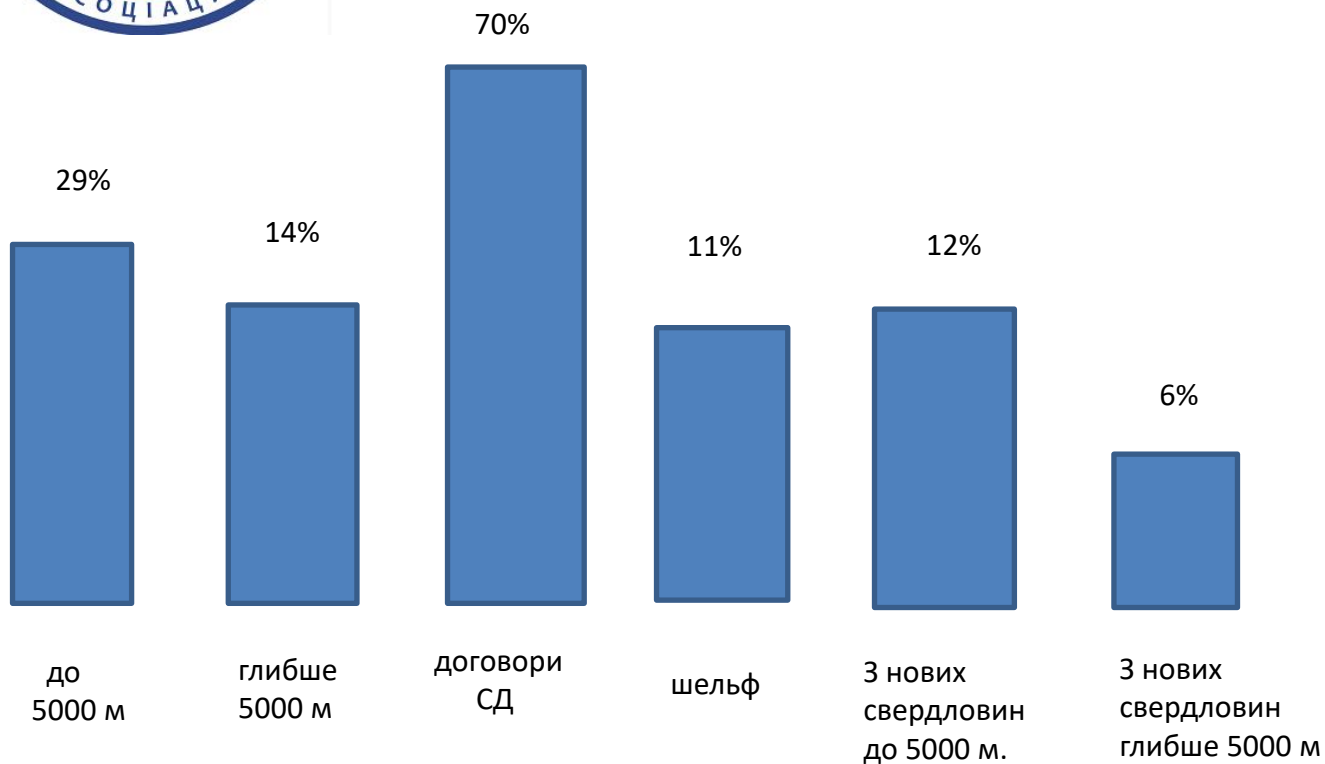
Коефіцієнти, які застосовуються до тарифів на послуги транспортування природного газу для внутрішніх точок входу і точок виходу в/з ГТС України в період 2020 - 2024 роки:

- з 01 березня 2020 року коефіцієнт, який застосовується при замовленні потужності на добу наперед,  
- на рівні 1,10 умовних одиниць;
- з 01 квітня 2020 року коефіцієнт, який застосовується при замовленні потужності на місячний період,  
- на рівні 1,04 умовних одиниць;
- з 01 жовтня 2020 року коефіцієнт, який застосовується при замовленні потужності на кварталний період,  
- на рівні 1,02 умовних одиниць





# Система оподаткування вуглеводнів в Україні



## Доповнення:

- До 10 числа наступного місяця - публікація Мінекономіки імпортного паритету.
- До передостаннього числа наступного місяця - оплата ренти згідно імпортного паритету.