

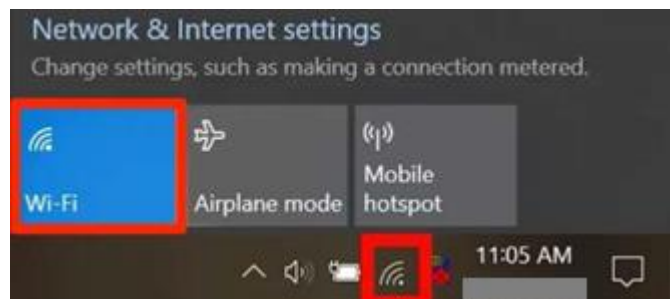
# Поради для учасників Zoom-вебінару

## Як розпочати

- **!!!** Оновіть додаток Zoom або завантажте останню версію (Zoom для конференцій) за посиланням <https://zoom.us/download>. Під час заходу буде відбуватися усний синхронний переклад на українську/англійську мови, тому слід користуватися додатком. У веб-версії функція перекладу відсутня.



- Переконайтесь, що ваше з'єднання з Інтернетом стабільне.



- Якщо ви використовуєте планшет або смартфон, переконайтесь, що акумулятор повністю заряджений. Zoom використовує багато заряду акумулятора.



## Як підключитися

- Для підключення до заходу перейдіть за посиланням, яке Ви отримали від **ZOOM** (**no-reply@zoom.us**) на свою електронну скриньку.

**Zoom** <no-reply@zoom.us>

Чтобы загрузить рисунки, щелкните эту ссылку. Автоматическая загрузка некоторых рисунков в Outlook защищает конфиденциальность личных данных.

Отправлено: Чт 16.09.2021 15:16

Кому: conference@uba.ua

Hi Tetiana,



This is a reminder that "First International Conference on Agricultural Law" will begin in 1 week on:

Date Time: Sep 23, 2021 03:00 PM Kiev

Join from a PC, Mac, iPad, iPhone or Android device:

[Click Here to Join](#)

Note: This link should not be shared with others; it is unique to you.

[Add to Calendar](#) [Add to Google Calendar](#) [Add to Yahoo Calendar](#)

Or join by phone:

US: +1 312 626 6799 or +1 346 248 7799 or +1 669 900 6833 or +1 929 436

- Ви можете опинитися в «залі очікування». Зачекайте, поки вам дозволять увійти.

— ×

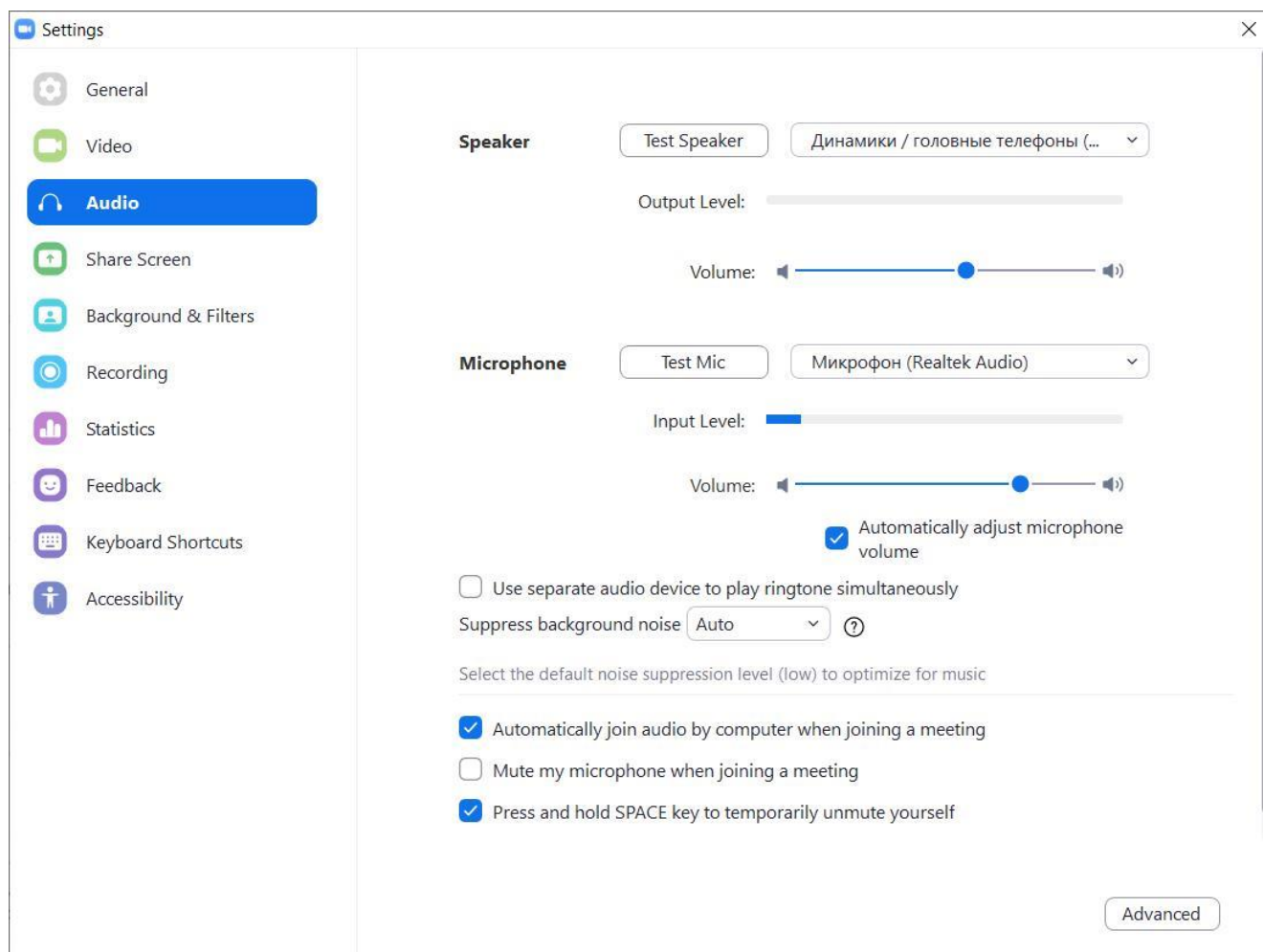
 **Please wait for the host to start this webinar.**

This is a recurring meeting

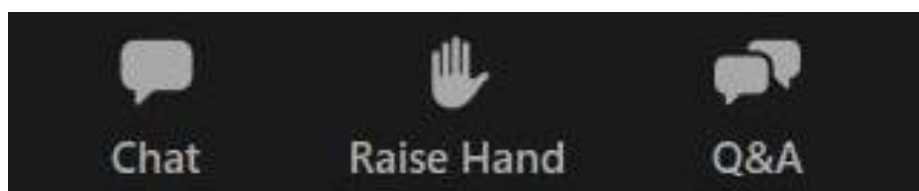
Тестовий вебінар

Test My Speaker

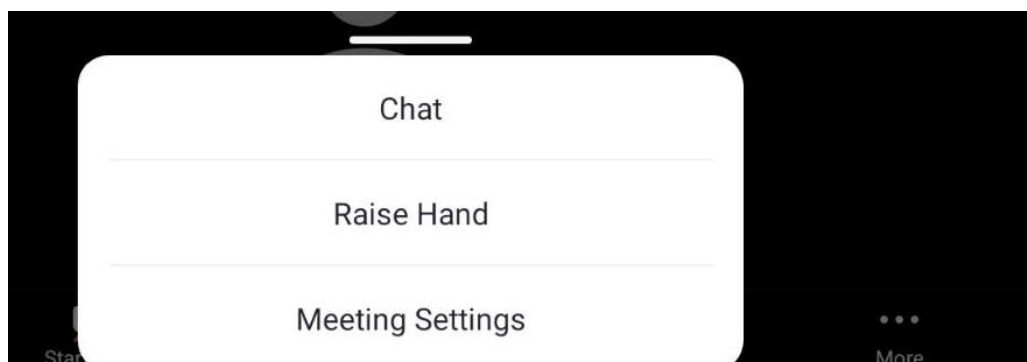
- Поки Ви очікуєте перевірте Ваші налаштування.



### Основна нижня панель управління дисплея Zoom (зверху на iPad)

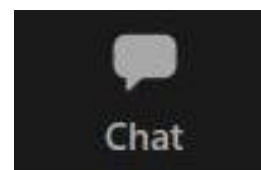


- Перемістіть курсор або торкніться нижньої/верхньої частини вікна Zoom, якщо панель управління не відображається.
- Ви можете зробити так, щоб меню постійно відображалось в меню налаштувань доступності.
- Крім того, є параметри меню, які не вміщуються на екрані.



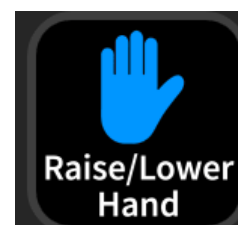
## Піктограма чату

- Натисніть, щоб відкрити текстове вікно, щоб поспілкуватися з окремими людьми або з усіма.
- Ви можете збільшити шрифт у вікні чату в меню налаштувань доступності.



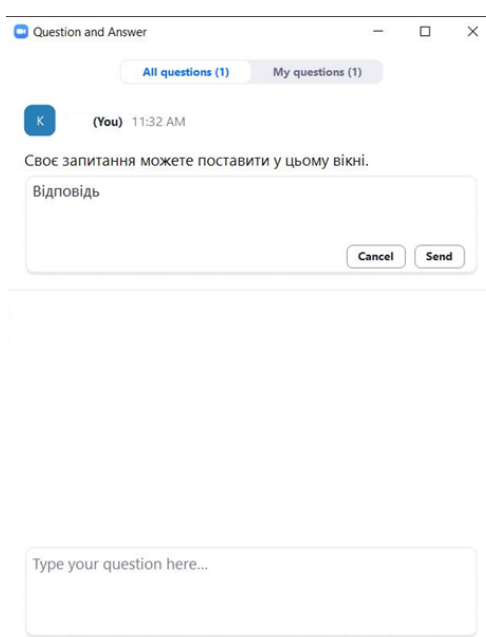

## Підняти руку для запитання

- На основній панелі управління дисплея Zoom натисніть на руку внизу посередині. Натисніть ще раз, щоб опустити руку.



## Запитання та відповіді

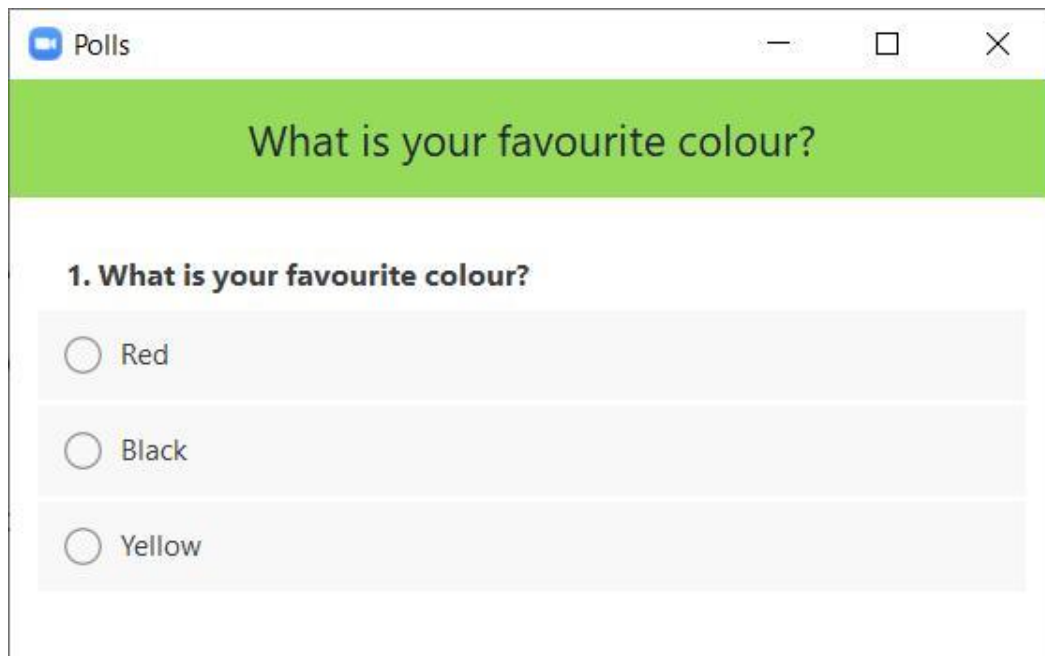
- Учасники вебінару можуть ставити текстові питання доповідачам.
- Для цього треба натиснути на піктограму «Запитання та відповіді» на основній панелі управління дисплея Zoom та ввести текст запитання.



- Відповідь може дати Організатор/Доповідач вебінару у полі для відповідей нижче.

## Опитування

- Організатори та доповідачі можуть проводити опитування під час вебінару та ділитися результатами опитування з учасниками.

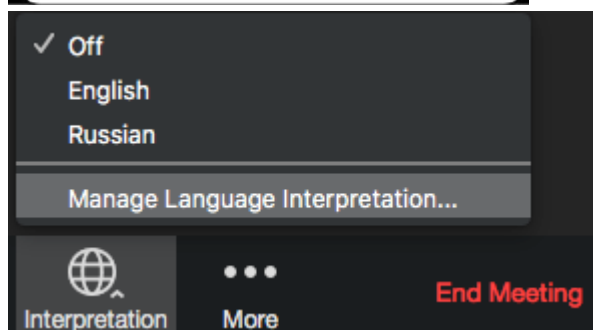
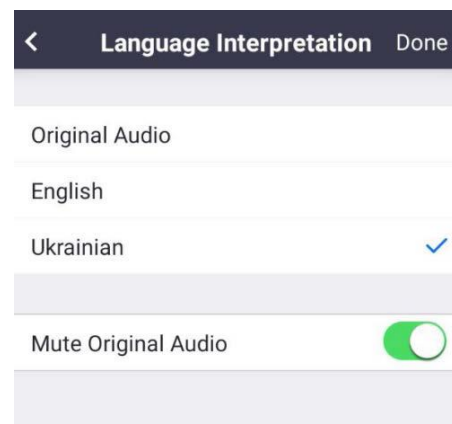
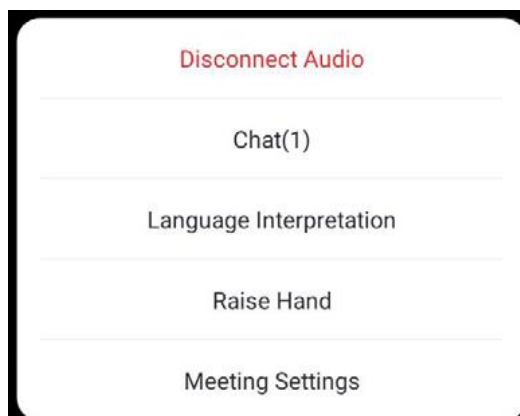


## Переклад

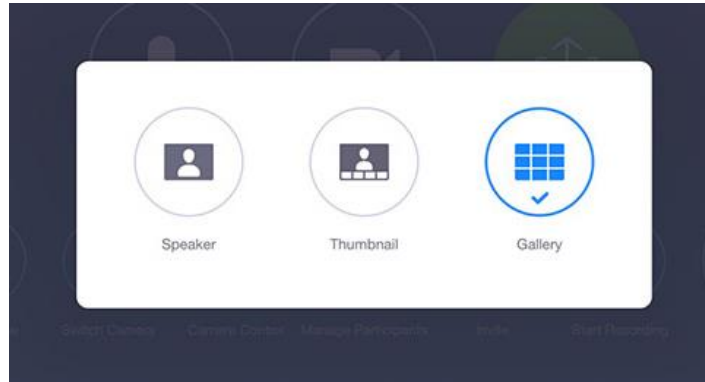
- Як його запустити:

Якщо ви користуєтеся смартфоном, натисніть «Налаштування > Переклад» та виберіть мову. Якщо ви хочете чути лише переклад, натисніть «Вимкнути оригінальний звук».

Якщо ви використовуєте комп'ютер, натисніть на іконку у вигляді глобуса на нижній панелі вікна вебінару та виберіть бажану мову.

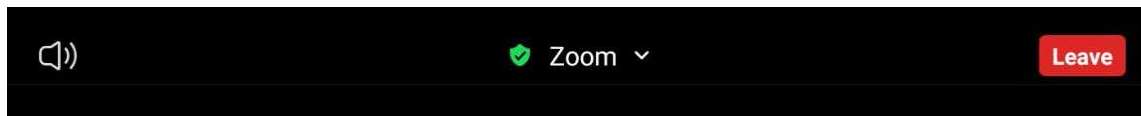


## Управління дисплеєм у верхньому правому куті



- Вид галереї показує вид усіх спікерів у квадратах.
- Смартфони та планшети можуть потребувати прокрутки вправо або вліво, щоб побачити всіх спікерів.
- Вид доповідача відображає доповідача у центрі дисплея.

## По закінченні



- Червона кнопка «Залишити конференцію» дозволяє вийти з конференції в будь-який час. Ви можете знову приєднатися до конференції, якщо вона все ще триває.

