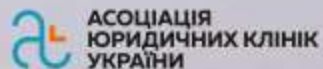




ЩОРІЧНИЙ РЕЙТИНГ ПРАВНИЧИХ ШКІЛ: ПРЕЗЕНТАЦІЯ ТА ПРЕСКОНФЕРЕНЦІЯ

КИЇВ • 7 ВЕРЕСНЯ 2021

У СПІВПРАЦІ



ІНФОРМАЦІЙНІ ПАРТНЕРИ





ЩОРІЧНИЙ РЕЙТИНГ ПРАВНИЧИХ ШКІЛ

Стан юридичної освіти

В Україні діє понад 200 акредитованих ЗВО, що здійснюють підготовку правників


За спеціальністю «Право» навчається 57 803 студентів. З них 50% навчаються у 26 правничих школах.

За спеціальністю «Міжнародне право» навчається 3 822 особи.

148 шкіл мають менше 100 студентів на всіх курсах

В 2020 році з 17470 зареєстрованих до участі у ЄФВВ осіб успішно склали обидва іспити лише 12 702 особи (72,7%)

У СПІВПРАЦІ



ІНФОРМАЦІЙНІ ПАРТНЕРИ







ЩОРІЧНИЙ РЕЙТИНГ ПРАВНИЧИХ ШКІЛ

Цілі Рейтингу

1. Оцінити рівень правничих шкіл та продемонструвати їх відмінності
2. Сприяти поінформованому вибору місця навчання абітурієнтами та поінформованому набору працівників роботодавцями
3. Стимулювати конкуренцію між правничими школами

Для формування Рейтингу незалежним експертом Єгором Стадним була розроблена Методологія рейтингування, затверджена робочою групою

У СПІВПРАЦІ



ІНФОРМАЦІЙНІ ПАРТНЕРИ





ЩОРІЧНИЙ РЕЙТИНГ ПРАВНИЧИХ ШКІЛ


Принципи відбору даних та критеріїв рейтингування

1. достовірність та незалежність від правничої школи
2. дані повинні відображати результат, а не процес
3. уникнення дублювання критеріями одне одного
4. спільність даних для учасників рейтингу
5. доступність та зрозумілість критеріїв


Джерела даних

Єдина державна електронна база з питань освіти та
Український центр оцінювання якості освіти

У СПІВПРАЦІ



ІНФОРМАЦІЙНІ ПАРТНЕРИ






ЩОРІЧНИЙ РЕЙТИНГ ПРАВНИЧИХ ШКІЛ

Критерії допуску правничих шкіл до рейтингування

1. На денній формі сукупно навчається 150 студентів
2. На останньому ЄФВВ не менше 60% студентів подолали порогові бали з Права, за умови, що складала іспит не менше 10 осіб

За цих умов до рейтингу потрапили 59 правничих шкіл

У СПІВПРАЦІ



ІНФОРМАЦІЙНІ ПАРТНЕРИ






ЩОРІЧНИЙ РЕЙТИНГ ПРАВНИЧИХ ШКІЛ

Підбір критеріїв

Ми запропонували перелік критеріїв, важливість яких була оцінена фокус-групою (викладачі та представники правничих професій) від 1 (мінімум) до 10 (максимум)

Після обговорення робочою групою, врахування згаданих вище правил та можливості збору даних за тими чи іншими критеріями, був сформований перелік та визначена вага критеріїв, що увійшли до методології.

У СПІВПРАЦІ



ІНФОРМАЦІЙНІ ПАРТНЕРИ






ЩОРІЧНИЙ РЕЙТИНГ ПРАВНИЧИХ ШКІЛ

Критерії та їх вага

1. Рівень професійних знань випускників – 30% (60 балів)
2. Рівень критичного мислення випускників – 15% (30 балів)
3. Рівень викладання іноземної мови – 10% (20 балів)
4. Привабливість магістерських програм – 10% (20 балів)
5. Привабливість бакалаврських програм – 10% (20 балів)
6. Рівень довіри роботодавців до школи – 25% (50 балів)

Максимум балів – 200

У СПІВПРАЦІ



ІНФОРМАЦІЙНІ ПАРТНЕРИ





ЩОРІЧНИЙ РЕЙТИНГ ПРАВНИЧИХ ШКІЛ


Критерій 1: Рівень професійних знань

Визначається на основі середнього балу з блоку тесту «Право» серед випускників бакалаврських програм, які подолали поріг під час останнього проведеного ЄФВВ

Критерій 2: Рівень критичного мислення

Визначається на основі середнього балу з блоку тесту «ТЗНПК» серед випускників бакалаврських програм, які подолали поріг під час останнього проведеного ЄФВВ

У СПІВПРАЦІ



ІНФОРМАЦІЙНІ ПАРТНЕРИ






ЩОРІЧНИЙ РЕЙТИНГ ПРАВНИЧИХ ШКІЛ

Критерій 3: Рівень викладання іноземної мови

Визначається на основі різниці між результатом зовнішнього незалежного оцінювання з іноземної мови до навчання на бакалавраті та результатом з єдиного вступного іспиту з відповідної іноземної мови у рік випуску з бакалаврату випускників

У СПІВПРАЦІ



ІНФОРМАЦІЙНІ ПАРТНЕРИ





ЩОРІЧНИЙ РЕЙТИНГ ПРАВНИЧИХ ШКІЛ


Критерій 4: Привабливість магістерських програм

Визначається на основі середнього балу з блоку тесту «Право» серед вступників магістерських програм, які подолали поріг під час останнього проведеного ЄФВВ та здобули ступінь бакалавра в іншому закладі вищої освіти

Критерій 5: Привабливість бакалаврських програм

Визначається на основі середнього конкурсного балу серед вступників бакалаврських програм з Права та Міжнародного права, які були зараховані до закладу освіти на денну форму та бюджет

У СПІВПРАЦІ



ІНФОРМАЦІЙНІ ПАРТНЕРИ






ЩОРІЧНИЙ РЕЙТИНГ ПРАВНИЧИХ ШКІЛ

Критерій 6: Рівень довіри роботодавців до правничої школи

Визначається на основі опитування юридичних фірм.

Пройти опитування було запрошено 1) ТОП-30 юридичних фірм відповідно до національного рейтингу; 2) від 4 до 6 провідних регіональних фірм Харкова, Львова, Одеси та Дніпра; 3) від 1 до 3 провідних регіональних фірм від інших регіонів України, визначених Асоціацією правників України.

У СПІВПРАЦІ




ІНФОРМАЦІЙНІ ПАРТНЕРИ






ЩОРІЧНИЙ РЕЙТИНГ ПРАВНИЧИХ ШКІЛ

ПОСИЛАННЯ НА РЕЙТИНГ



У СПІВПРАЦІ



ІНФОРМАЦІЙНІ ПАРТНЕРИ

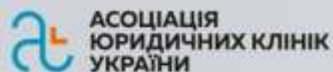




ЩОРІЧНИЙ РЕЙТИНГ ПРАВНИЧИХ ШКІЛ

№ з/п	Назва ЗВО	№1. Право	№2. ТЗНПК	№3. Іноземна мова	№4. Привабливість магістерських програм	№5. Привабливість бакалаврських програм	№6. Рівень довіри роботодавців	Всього
1	Національний університет «Кієво-Могилянська академія» (м. Київ)	49,78	26,02	16,21	17,19	17,49	48,11	174,80
2	Київський національний університет імені Тараса Шевченка (м. Київ)	46,37	24,31	14,48	14,49	16,10	50,00	165,75
3	Національний юридичний університет імені Ярослава Мудрого (м. Харків)	44,92	23,23	11,38	13,60	15,66	49,06	157,84
4	Національний університет «Острозька академія» (м. Острог)	43,43	21,42	18,62	13,25	14,28	45,28	156,28
5	Львівський національний університет імені Івана Франка (м. Львів)	47,68	23,66	5,17	13,82	15,90	47,17	153,40
6	Харківський національний університет імені В.Н. Каразіна (м. Харків)	43,85	21,85	14,14	13,58	14,49	41,51	149,41
7	Одеський національний університет імені І.І. Мечникова (м. Одеса)	43,89	22,55	12,41	14,14	15,26	40,57	148,83
8	Державний вищий навчальний заклад «Київський національний економічний університет імені Вадима Гетьмана» (м. Київ)	40,77	22,20	8,28	14,89	15,31	44,34	145,79
9	Національний університет «Одеська юридична академія» (м. Одеса)	41,68	22,10	6,55	13,38	14,56	46,23	144,50
10	Чернівецький національний університет імені Юрія Федьковича (м. Чернівці)	44,15	21,81	12,07	13,17	15,10	33,02	139,32

У СПІВПРАЦІ





ІНФОРМАЦІЙНІ ПАРТНЕРИ





ЩОРІЧНИЙ РЕЙТИНГ ПРАВНИЧИХ ШКІЛ

У СПІВПРАЦІ



ІНФОРМАЦІЙНІ ПАРТНЕРИ

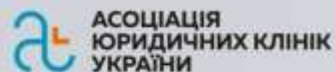


№ з/п	Назва ЗВО	№1. Право	№2. ТЗНПК	№3. Іноземна мова	№4. Привабливість магістерських програм	№5. Привабливість бакалаврських програм	№6. Рівень довіри роботодавця	Всього
11	Київський національний торговельно-економічний університет (м. Київ)	38,56	21,20	8,97	13,69	14,70	36,79	133,92
12	Державний вищий навчальний заклад «Ужгородський національний університет» (м. Ужгород)	41,89	21,72	15,86	13,87	14,22	25,47	133,03
13	Національний технічний університет України «Київський політехнічний інститут імені Ігоря Сікорського» (м. Київ)	42,65	23,39	7,24	14,95	15,47	29,25	132,94
14	Товариство з обмеженою відповідальністю «Академія адвокатури України» (м. Київ)	40,13	21,89	15,17	13,08	0,00	42,45	132,73
15	Національний авіаційний університет (м. Київ)	39,55	22,29	11,72	14,75	14,61	28,30	131,22
16	Національний університет «Львівська політехніка» (м. Львів)	40,14	21,42	2,41	14,00	14,24	38,68	130,91
17	Дніпровський національний університет імені Олеся Гончара (м. Дніпро)	41,39	22,54	2,07	13,05	14,55	33,96	127,55
18	Національний університет «Одеська морська академія» (м. Київ)	39,55	22,83	19,66	0,00	14,12	31,13	127,29
19	Державний вищий навчальний заклад «Прикарпатський національний університет імені Василя Стефаника» (м. Івано-Франківськ)	41,11	20,68	4,14	14,16	14,24	32,08	126,39
20	Полтавський юридичний інститут Національного юридичного університету імені Ярослава Мудрого (м. Полтава)	43,58	22,62	4,48	14,17	0,00	39,62	124,47



ЩОРІЧНИЙ РЕЙТИНГ ПРАВНИЧИХ ШКІЛ

У СПІВПРАЦІ



ІНФОРМАЦІЙНІ ПАРТНЕРИ

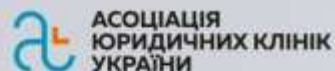


№ з/п	Назва ЗВО	№1. Право	№2. ТЗНПК	№3. Іноземна мова	№4. Привабливість магістерських програм	№5. Привабливість бакалаврських програм	№6. Рівень довіри роботодавців	Всього
21	Київський університет імені Бориса Грінченка (м. Київ)	38,26	21,28	8,62	13,59	14,94	27,36	124,04
22	Київський університет права Національної академії наук України (м. Київ)	40,37	20,56	5,86	12,79	0,00	43,40	122,98
23	Запорізький національний університет (м. Запоріжжя)	39,04	19,53	13,10	12,69	13,58	24,53	122,47
24	Університет державної фіскальної служби України (м. Ірпінь)	39,01	21,40	3,79	13,60	14,09	30,19	122,08
25	Національна академія внутрішніх справ (м. Київ)	38,27	20,15	10,34	12,72	0,00	37,74	119,22
26	Одеський державний університет внутрішніх справ (м. Одеса)	40,82	21,12	9,31	12,71	0,00	34,91	118,86
27	Одеський національний морський університет (м. Одеса)	39,50	20,08	15,52	14,18	13,25	16,04	118,56
28	Поліський національний університет (м. Житомир)	38,88	20,58	18,97	13,01	13,65	13,21	118,29
29	Чорноморський національний університет імені Петра Могили (м. Миколаїв)	41,55	21,00	12,76	14,00	14,21	14,15	117,67
30	Університет митної справи та фінансів (м. Дніпро)	39,64	21,61	6,90	13,09	14,62	21,70	117,56
31	Донецький національний університет імені Василя Стуса (м. Вінниця)	40,50	21,40	0,69	13,24	14,71	26,42	116,97



ЩОРІЧНИЙ РЕЙТИНГ ПРАВНИЧИХ ШКІЛ

У СПІВПРАЦІ



ІНФОРМАЦІЙНІ ПАРТНЕРИ




№ з/п	Назва ЗВО	№1. Право	№2. ТЗНПК	№3. Іноземна мова	№4. Привабливість магістерських програм	№5. Привабливість бакалаврських програм	№6. Рівень довіри роботодавців	Всього
32	Сумський державний університет (м. Суми)	38,80	21,91	10,00	12,73	13,61	19,81	116,86
33	Хмельницький університет управління та права імені Леоніда Юзькова (м. Хмельницький)	42,12	21,80	7,93	13,19	14,39	16,98	116,42
34	Національний університет біоресурсів і природокористування України (м. Київ)	39,25	21,68	18,28	13,85	13,84	9,43	116,33
35	Західноукраїнський національний університет (м. Тернопіль)	39,59	20,91	5,52	13,03	14,02	20,75	113,83
36	Національний університет водного господарства та природокористування (м. Рівне)	38,87	21,80	19,31	12,92	14,59	4,72	112,20
37	Маріупольський державний університет (м. Маріуполь)	37,68	20,07	9,66	14,50	14,06	15,09	111,06
38	Черкаський національний університет імені Богдана Хмельницького (м. Черкаси)	39,47	20,74	6,21	12,52	13,22	18,87	111,03
39	Центральноукраїнський державний педагогічний університет імені Володимира Винниченка (м. Кропивницький)	39,91	20,81	16,55	11,86	14,28	6,60	110,02
40	Сумський національний аграрний університет (м. Суми)	38,52	19,02	17,59	12,50	13,33	8,49	109,44
41	Національний університет «Чернігівська політехніка» (м. Чернігів)	39,17	19,54	11,03	13,12	13,36	11,32	107,54




ЩОРІЧНИЙ РЕЙТИНГ ПРАВНИЧИХ ШКІЛ

У СПІВПРАЦІ



ІНФОРМАЦІЙНІ ПАРТНЕРИ

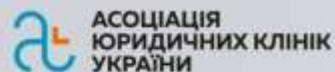


№ з/п	Назва ЗВО	№1. Право	№2. ТЗНПК	№3. Іноземна мова	№4. Привабливість магістерських програм	№5. Привабливість бакалаврських програм	№6. Рівень довіри роботодавців	Всього
42	Приватне акціонерне товариство «Вищий навчальний заклад «Міжрегіональна Академія управління персоналом» (м. Київ)	35,30	20,73	20,00	12,95	0,00	17,92	106,90
43	Дніпропетровський державний університет внутрішніх справ (м. Дніпро)	38,71	20,48	10,69	14,16	0,00	22,64	106,68
44	Харківський національний педагогічний університет імені Г.С. Сковороди (м. Харків)	40,21	19,37	13,45	13,02	13,64	5,66	105,36
45	Львівський державний університет внутрішніх справ (м. Львів)	36,72	19,47	0,00	12,31	0,00	35,85	104,35
46	Національний транспортний університет (м. Київ)	38,26	20,46	3,10	12,59	13,06	14,15	101,62
47	Національний технічний університет «Дніпровська політехніка» (м. Дніпро)	36,44	20,78	4,83	12,51	12,69	14,15	101,40
48	Волинський національний університет імені Лесі Українки (м. Луцьк)	42,16	21,00	1,72	13,47	13,71	7,55	99,62
49	Вищий навчальний заклад «Університет економіки та права «КРОК» (м. Київ)	36,87	20,90	17,24	12,72	0,00	10,38	98,10
50	Національний університет кораблебудування імені адмірала Макарова (м. Миколаїв)	35,16	16,05	14,83	12,80	13,27	2,83	94,94
51	Львівський торговельно-економічний університет (м. Львів)	38,22	19,75	1,03	12,26	0,00	23,58	94,85
52	Національний університет «Запорізька політехніка» (м. Запоріжжя)	35,24	19,09	0,34	13,43	13,41	12,26	93,78



ЩОРІЧНИЙ РЕЙТИНГ ПРАВНИЧИХ ШКІЛ

У СПІВПРАЦІ



ІНФОРМАЦІЙНІ ПАРТНЕРИ



№ з/п	Назва ЗВО	№1. Право	№2. ТЗНПК	№3. Іноземна мова	№4. Привабливість магістерських програм	№5. Привабливість бакалаврських програм	№6. Рівень довіри роботодавців	Всього
53	Заклад вищої освіти «Міжнародний науково-технічний університет імені академіка Юрія Бугая» (м. Київ)	37,71	17,57	16,90	13,21	0,00	3,77	89,16
54	Вищий навчальний заклад «Університет імені Альфреда Нобеля» (м. Дніпро)	42,51	23,02	7,59	13,95	0,00	1,89	88,96
55	Донецький юридичний інститут МВС України (м. Маріуполь)	39,12	20,13	1,38	12,31	0,00	14,15	87,09
56	Академія Державної пенітенціарної служби (м. Чернігів)	36,45	18,76	17,93	12,26	0,00	0,94	86,35
57	Вінницький торговельно-економічний інститут Київського національного торговельно-економічного університету (м. Вінниця)	37,30	18,48	13,79	13,07	0,00	2,83	85,48
58	Вінницький національний аграрний університет (м. Вінниця)	35,89	19,60	3,45	12,60	12,26	0,00	83,79
59	Заклад вищої освіти «Університет Короля Данила» (м. Івано-Франківськ)	36,70	17,30	2,76	12,81	0,00	4,72	74,29

* 0 балів — для критеріїв №3. «Іноземна мова» та №6. «Рівень довіри роботодавців» означає найнижчий результат за пропорційною шкалою.

** 0 балів — для критерію №4. «Привабливість магістерських програм» може означати: 1) відсутність магістерських програм; 2) відсутність осіб, які вступили до цього ЗВО на магістерську програму, отримавши ступінь бакалавра в іншому ЗВО; 3) відсутність в ЄДЕБО даних про осіб, які вступили до цього ЗВО на магістерську програму, отримавши при цьому ступінь бакалавра в іншому ЗВО.

*** 0 балів — для критерію №5. «Привабливість бакалаврських програм» може означати: 1) відсутність бакалаврських програм; 2) відсутність в ЄДЕБО даних про осіб, які вступили до цього ЗВО на бакалаврську програму.