



МІНІСТЕРСТВО
АГРАРНОЇ ПОЛІТИКИ
І ПРОДОВОЛЬСТВА УКРАЇНИ



**Поточні умови та потреби
українського агро бізнесу та його
перспективи для зростання та
експансії на нові ринки**

Владислава Рутицька

Заступник Міністра аграрної політики та продовольства з питань євроінтеграції



Сільське господарство в економіці України

Кожен 5-й українець працює у сільському господарстві.

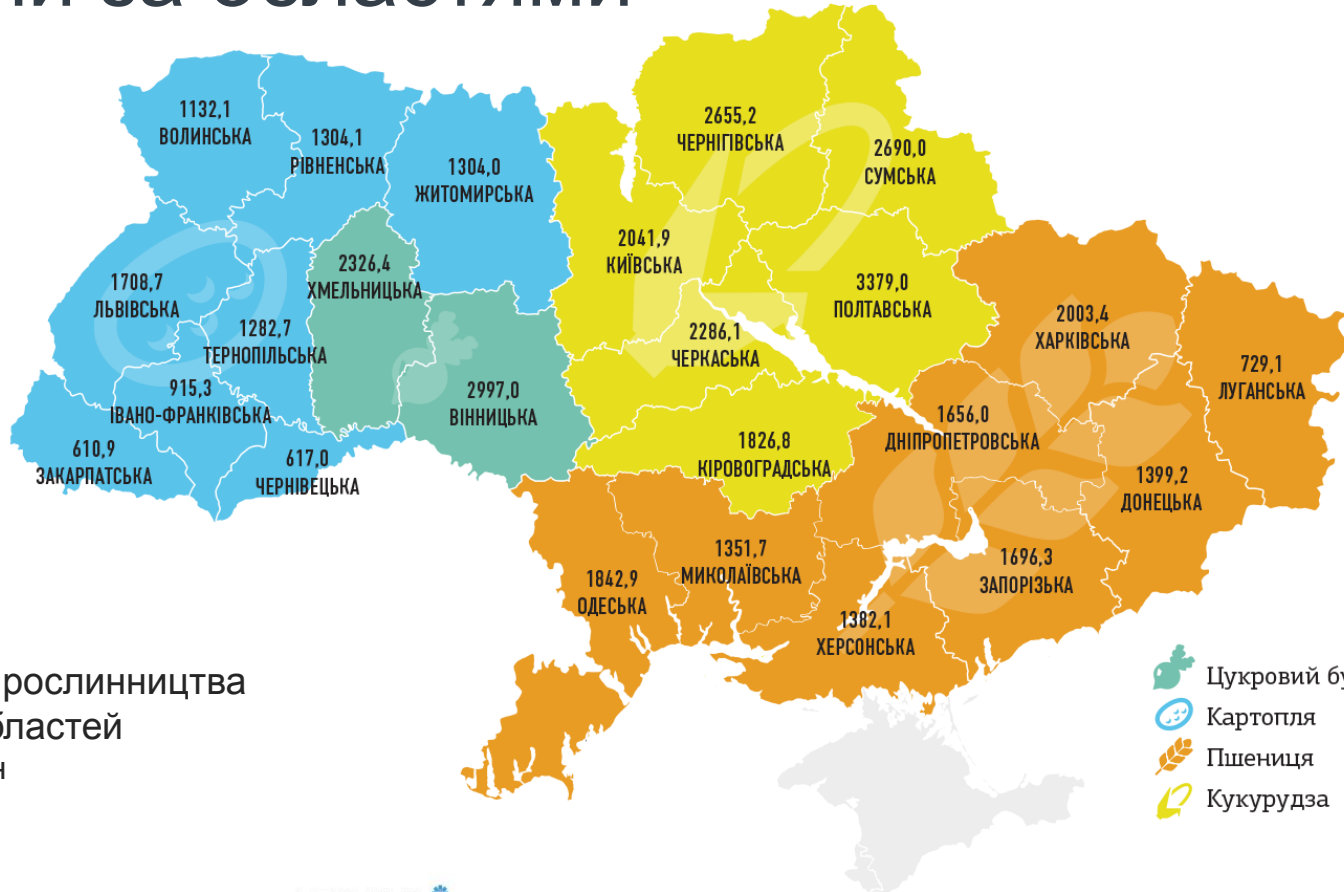
26 зі 100 найбільших компаній України є аграрними компаніями.

ЕКСПОРТ





Спеціалізація сільського господарства України за областями

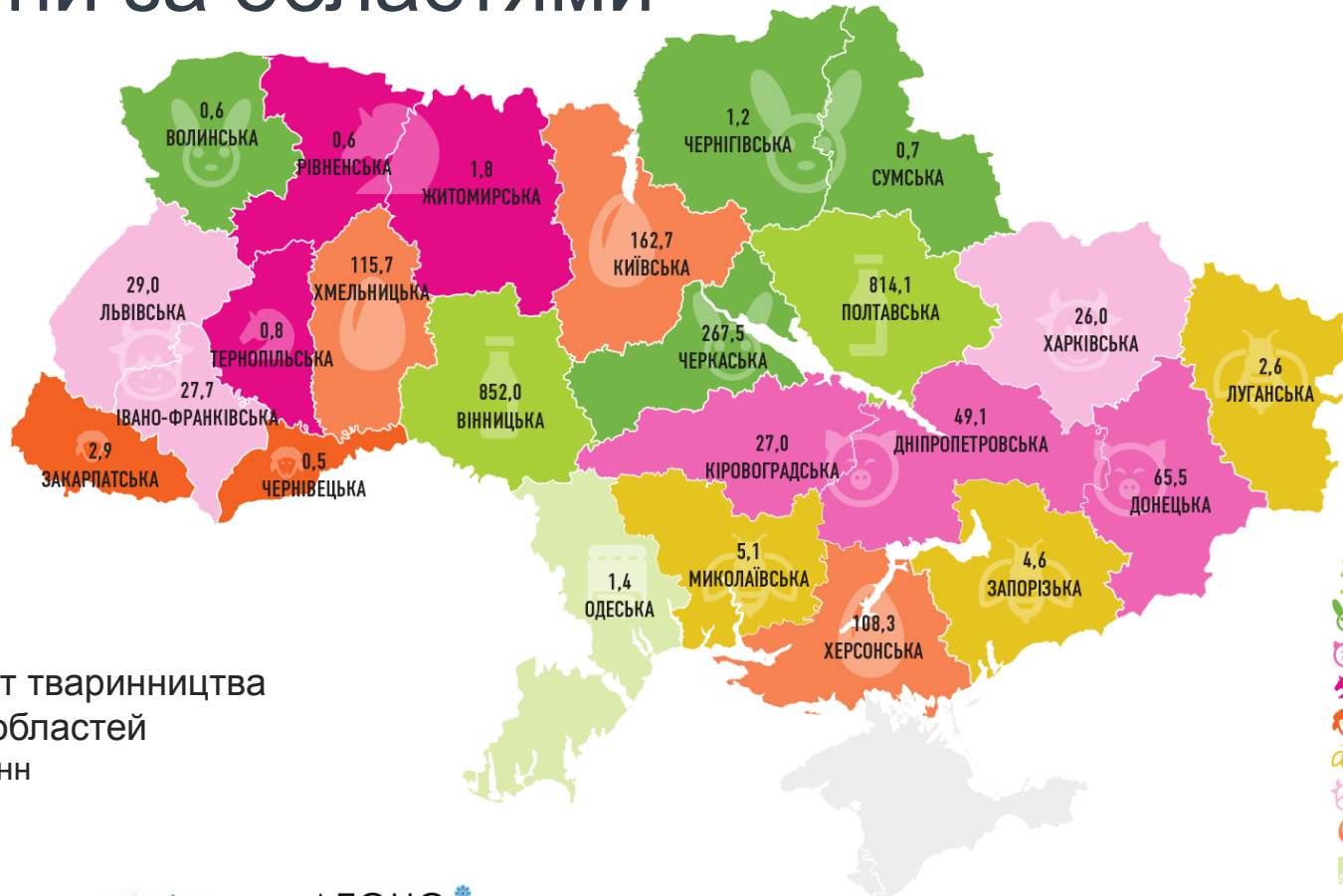


Топ-продукт рослинництва у кожній з областей
Обсяг тис тонн

- Цукровий буряк
- Картопля
- Пшениця
- Кукурудза



Спеціалізація сільського господарства України за областями

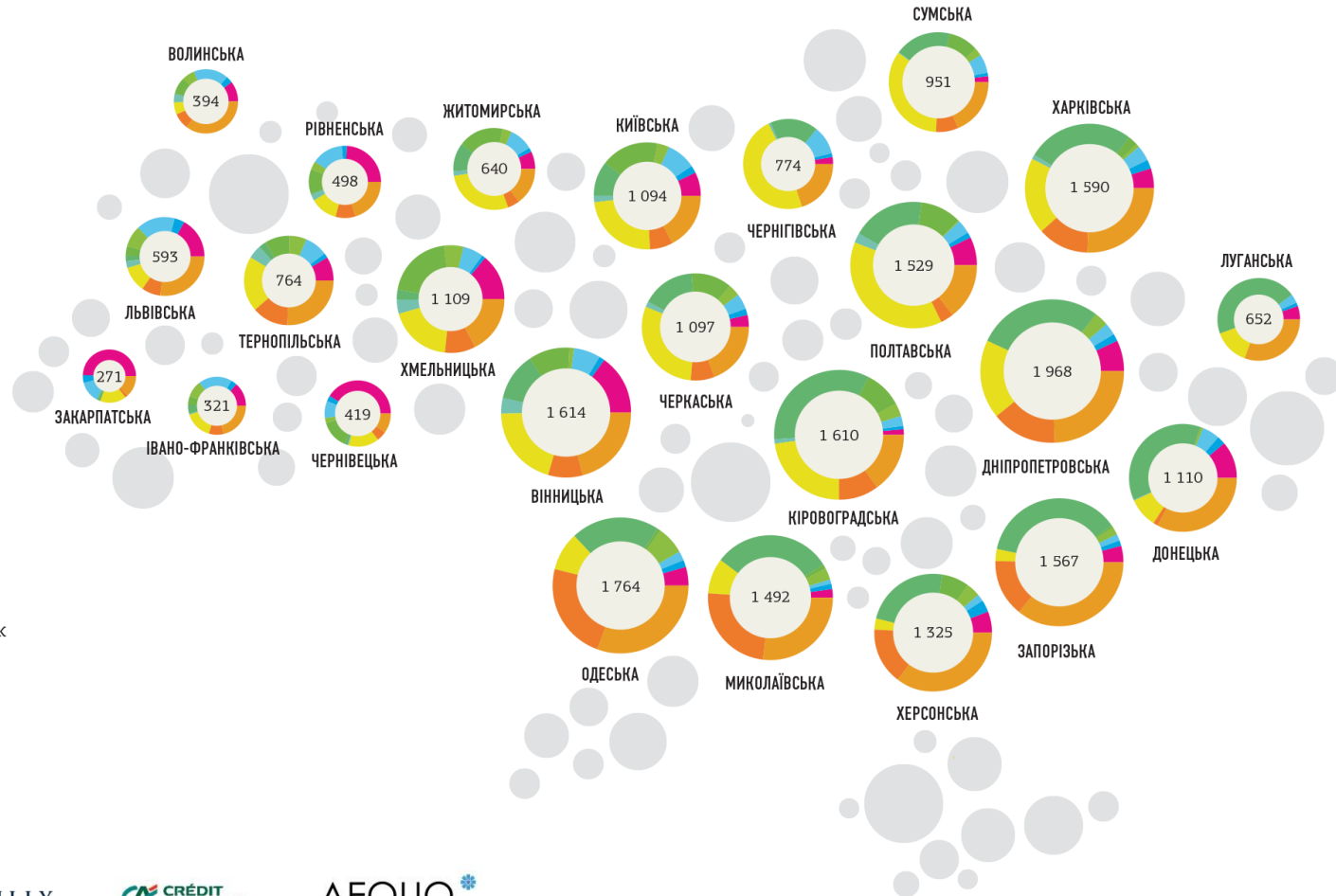


Топ-продукт тваринництва
у кожній з областей
Обсяг тис тонн

- Молоко
- М'ясо кроля
- Свинина
- Конина
- Баранина і козлятина
- Мед
- Яловичина та телятина
- Яйця
- Вовна

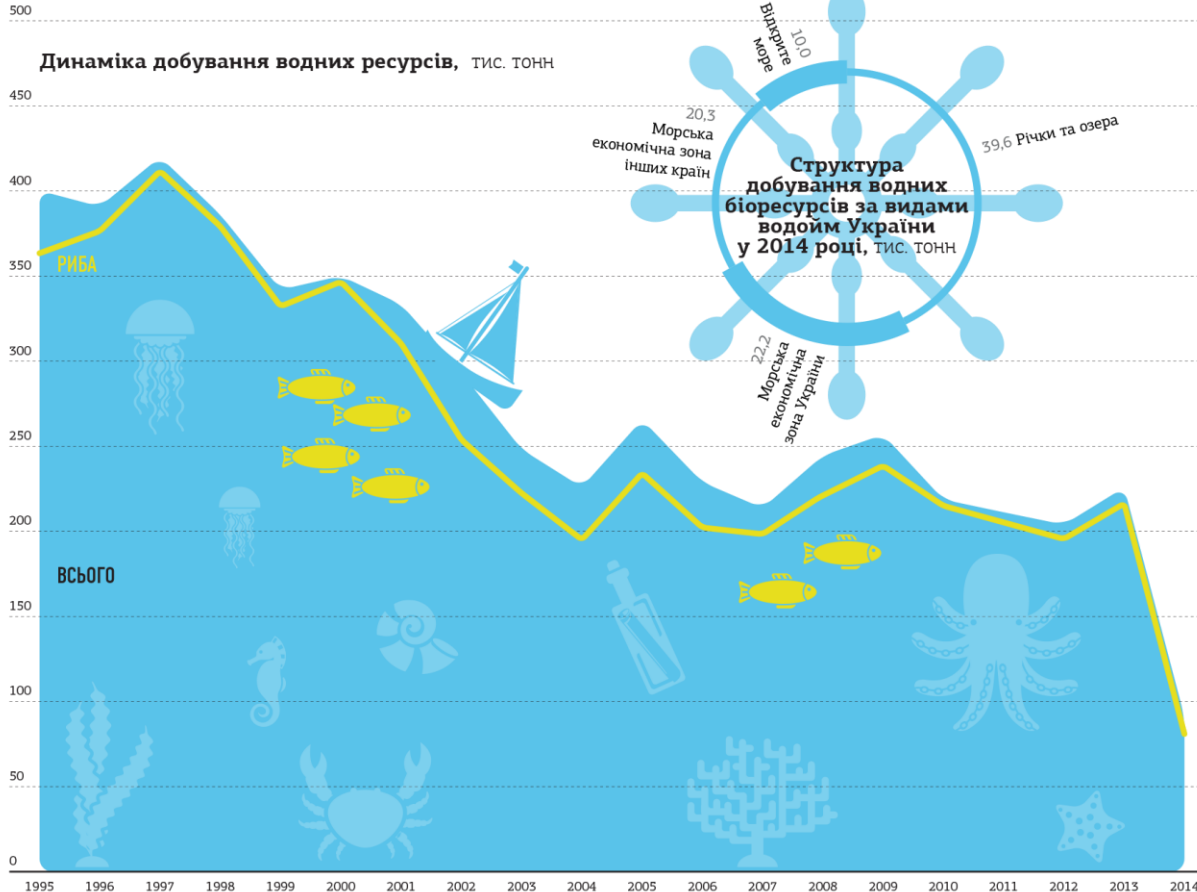


Що вирощують у різних областях





Рибне господарство України



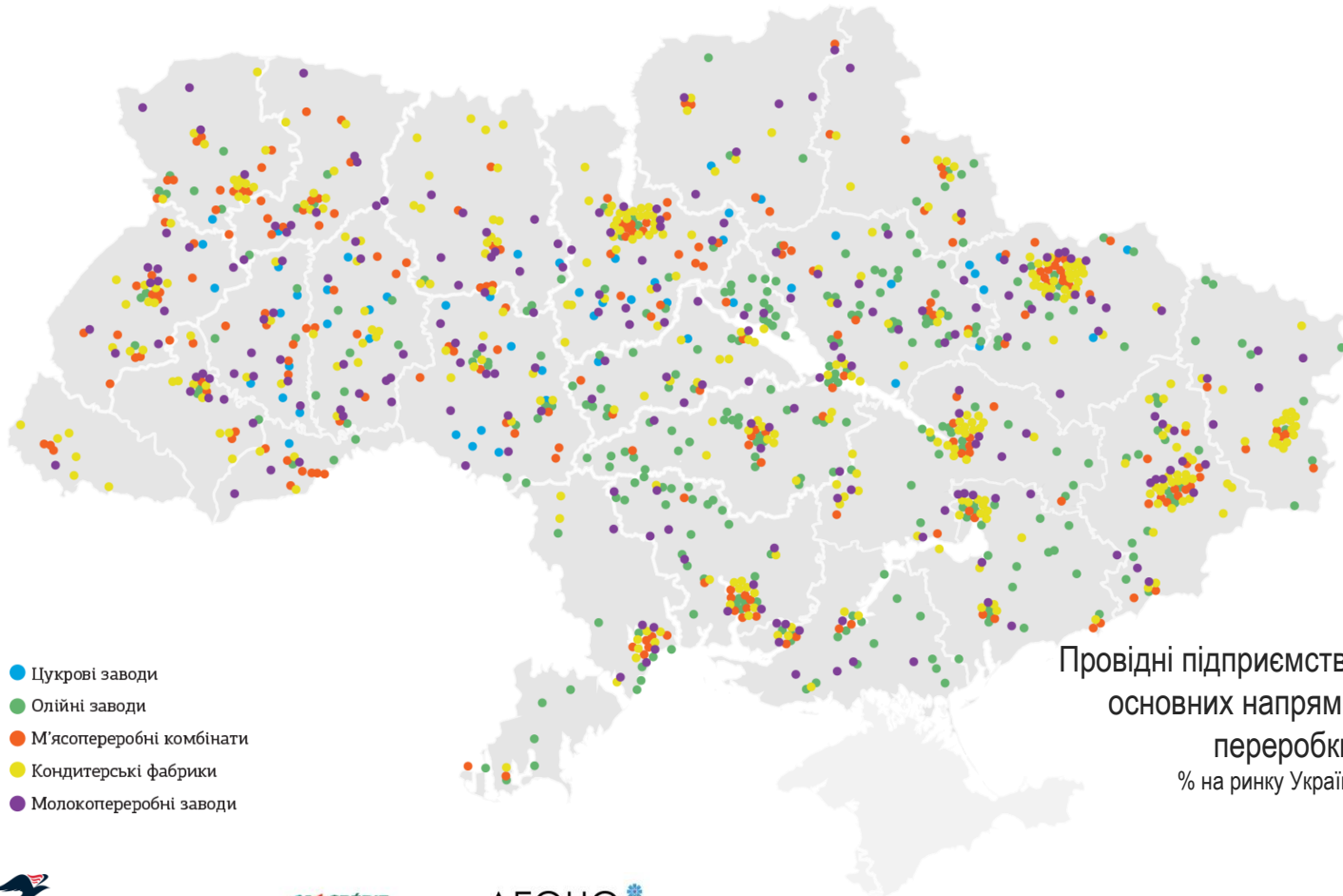
Норма споживання риби та морепродуктів складає 20 кг на рік. У 2014 році вітчизняним продуктом ми змогли б нагодувати **ЛИШЕ 4,6 МІЛЬЙОНА ЛЮДЕЙ**

Тимчасова втрата контролю над господарствами Криму збільшила дефіцит риби та морепродуктів **ДО 818,5 ТИС. ТОНН**

Найбільший обсяг вилову риби у внутрішніх водоймах України здійснюється у Черкаській області — **6,5 ТИС. ТОНН**



Переробна промисловість



- Цукрові заводи
- Олійні заводи
- М'ясопереробні комбінати
- Кондитерські фабрики
- Молокопереробні заводи

Провідні підприємства
основних напрямів
переробки,
% на ринку України

ОЛІЙНО-ЖИРОВИХ

- 9% ПрАТ "КРЕАТИВ"
- 7% ПАТ "ЗАПОРІЗЬКИЙ ОЛІЯЖИРКОМБІНАТ"
- 6% ПАТ "ВІННИЦЬКИЙ ОЛІЙНОЖИРОВИЙ КОМБІНАТ"
- 5% ТОВ "БАНДУРСЬКИЙ ОЛІЙНОЕІСТРАЦІЙНИЙ ЗАВОД"
- 5% ТОВ "УКРАЇНСЬКА ЧОРНОМОРСЬКА ІНДУСТРІЯ"

МОЛОКОПЕРЕРОБНИХ

- 6% ПАТ "ВІННИЦЬКИЙ МОЛОЧНИЙ ЗАВОД "РОШЕН"
- 5% ТОВ "ЛЮСТДОРФ"
- 4% ТУЛЬЧИНСЬКА ФІЛІЯ ТОВ "ТЕРРА ФУД"
- 4% ПАТ "ЖИТОМИРСЬКИЙ МАСЛОЗАВОД"
- 4% КРИЖОПЛЬСЬКА ФІЛІЯ ТОВ "ТЕРРА ФУД"

КОНДИТЕРСЬКИХ

- 14% ПАТ "ВІННИЦЬКА КОНДИТЕРСЬКА ФАБРИКА"
- 12% ПрАТ "ВИРОБНИЧЕ ОБ'ЄДНАННЯ "КОПІ"
- 5% ПАТ "КРЕМЕНЧУЦЬКА КОНДИТЕРСЬКА ФАБРИКА "РОШЕН"
- 5% ТДВ "ЖЛ"
- 4% ПАТ "КИЇВСЬКА КОНДИТЕРСЬКА ФАБРИКА "РОШЕН"

М'ЯСОПЕРЕРОБНИХ

- 10% ТОВ "ГЛОБІНСЬКИЙ М'ЯСОКОМБІНАТ"
- 9% ТОВ "М'ЯСНА ФАБРИКА "ФАВОРИТ ПЛЮС"
- 7% "МИРОНСЬКИЙ М'ЯСОПЕРЕРОБНИЙ ЗАВОД "ЛЕГКО"
- 7% ПАТ "УКРАЇНСЬКИЙ БЕКОН"
- 6% ПАТ "АПК-ІНВЕСТ"



Основні імпортери української продукції

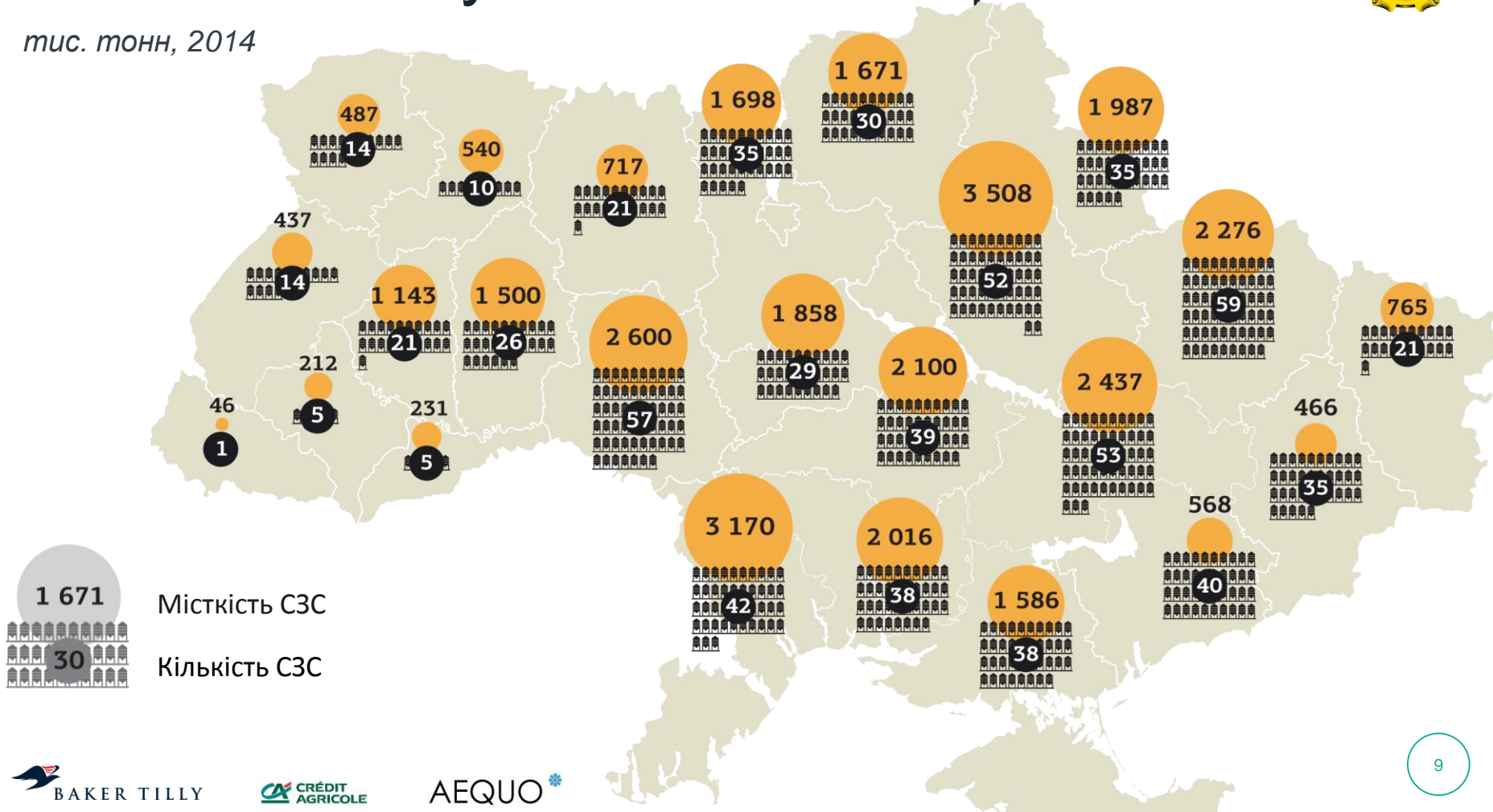
2015 рік, млрд дол. США





Кількість і потужність елеваторів

тис. тонн, 2014





7 міфів про торгівлю с ЄС

Міф №1. Україна втратила ринки Євразійського економічного союзу і не отримала натомість нічого

Міф №2. Україна стала сировинним придатком ЄС

Міф №3. Дешевий імпорт з ЄС знищить українських виробників продуктів харчування

Міф №4. ЗВТ з ЄС призведе до падіння якості української агропродукції та засиллю ГМО

Міф №5. Українська продукція в ЄС нікому не потрібна

Міф №6. Українську продукцію не пускають до ЄС. ЗВТ фактично не працює

Міф №7. Україна стає аграрною державою, і це негативно позначиться на її розвитку

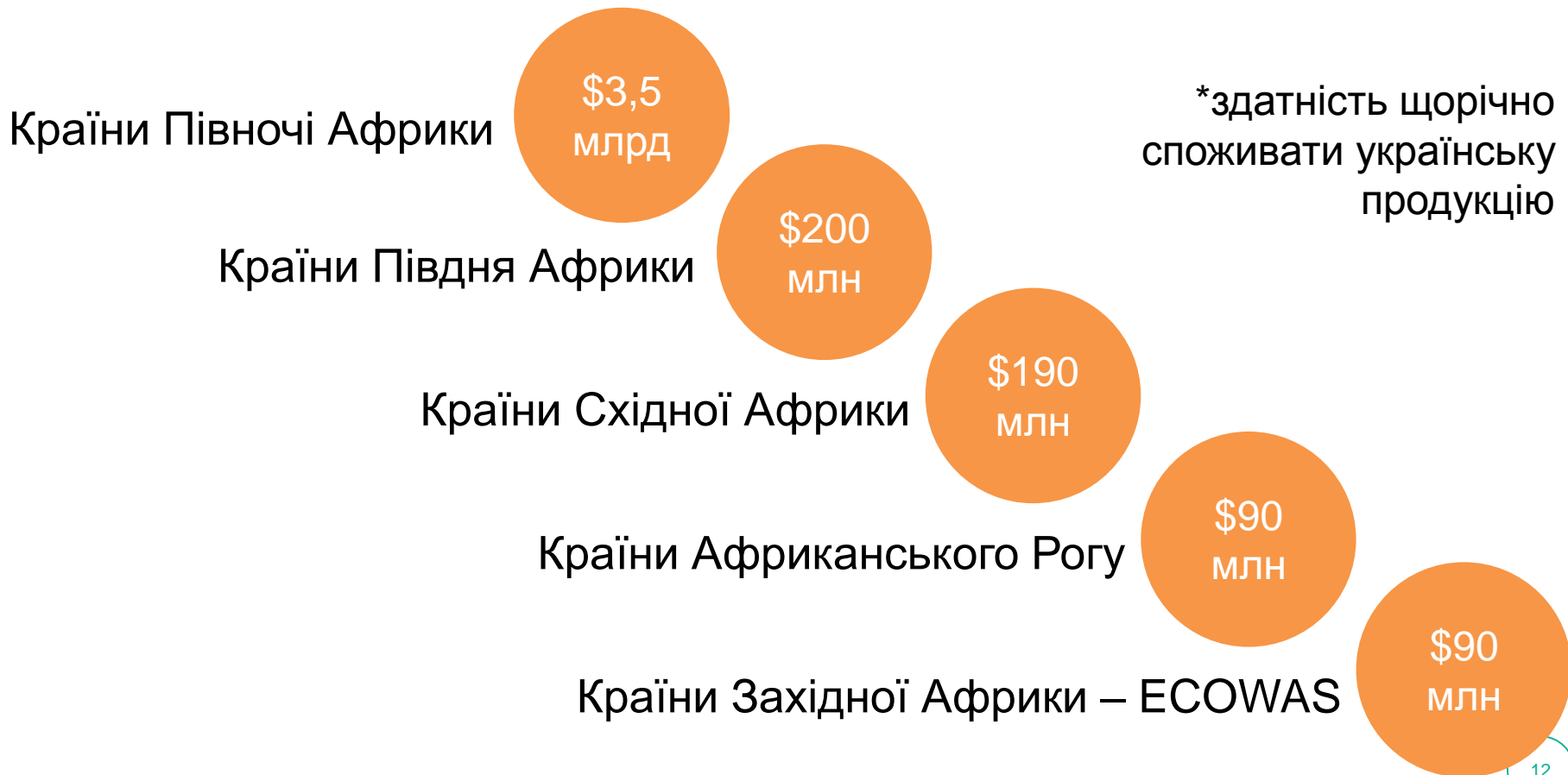


Нові перспективні ринки: які країни нам
замінять ринок РФ?





Потенціал країн Африки

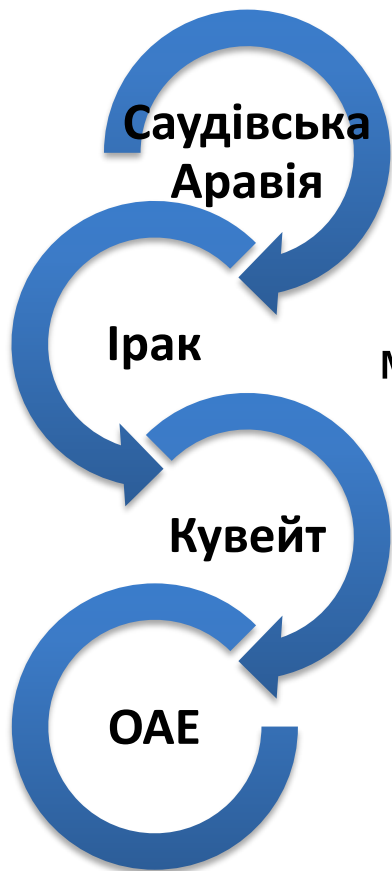




Ринок арабського світу

У 2015 році збільшено експорт:

Задача – відкрити ринок для української агропродукції з високим рівнем доданої вартості



Саудівська
Аравія

тваринного масла, яєць, виробів із зерна

Ірак

м'яса, меду, олії, кондитерських виробів, спирту

Кувейт

м'яса, масла, олії і кондитерських виробів

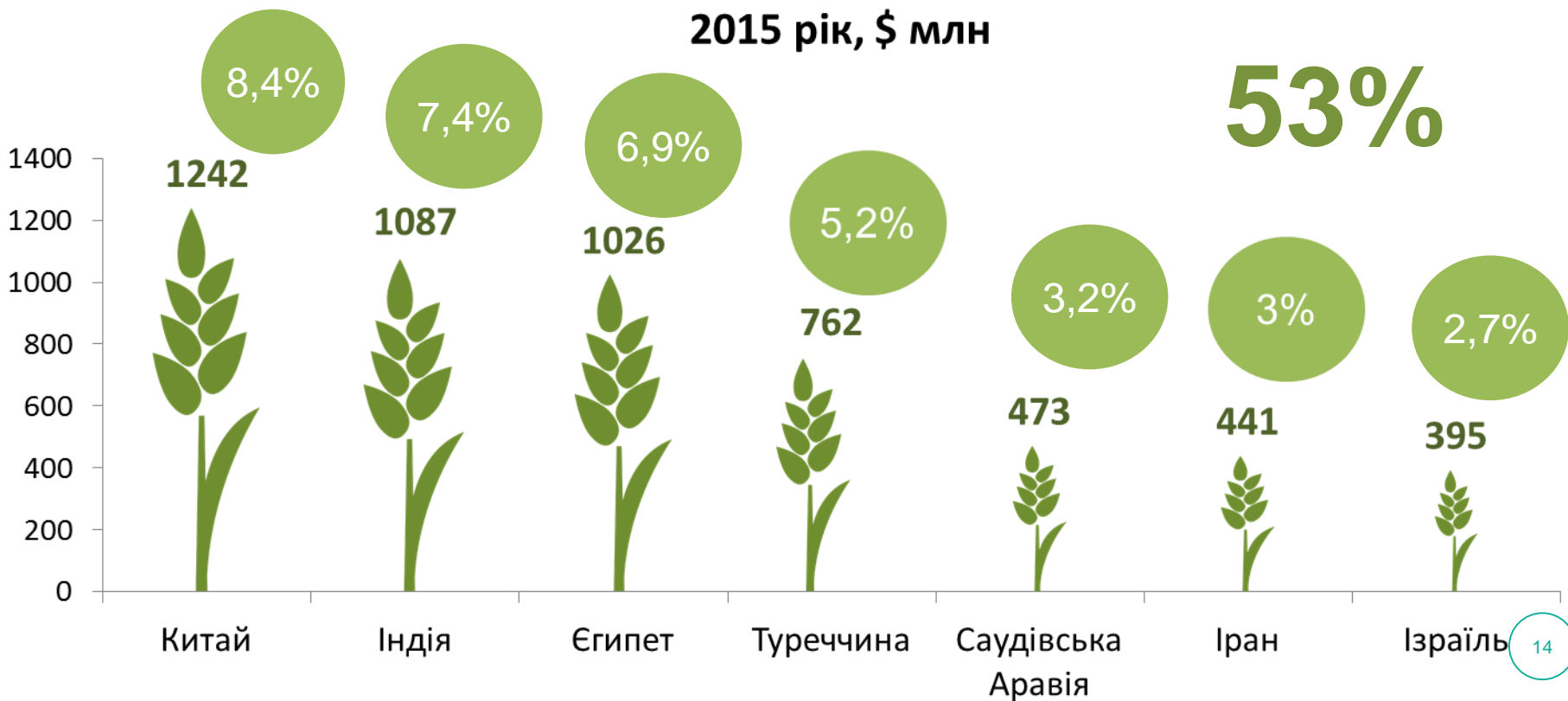
ОАЕ

м'яса, сирів та йогуртів, яєць, кондитерських виробів та зернових



Посилення Азії в частці експорту

Топ-7 азіатських країн-імпортерів української агропродукції,
2015 рік, \$ млн





Східна Азія: здобутки 2015



12%

Частка країн Східної Азії в загальному обсязі експорту агропродукції (для порівняння – рік тому вона становила лише 7%).

\$1,2
млрд

На таку суму було здійснено поставок у Китай, що у 12 разів більше ніж у 2011 році, при чому збільшується частка продуктів з високим рівнем доданої вартості — вина, спирту, соків, сирів тощо.

3,2%

Частка експорту до Кореї та Японії зростає за рахунок не лише зернових, а й продуктів переробки: сирів та йогуртів, масла, яєць, кондитерських виробів, меду, тютюну та продуктів з нього.



Південно-Східна Азія: здобутки 2015



100%

Частка країн Південно-Східної Азії в загальному обсязі експорту агропродукції зросла вдвічі за минулий рік.

\$741
млн

На таку суму Україна здійснила експорт до Таїланду, Малайзії, Індонезії й Філіппін – основних імпортерів української продукції даного регіону.

\$1
млрд

Так оцінюється потенціал експорту до країн Південно-Східної Азії на 2016 рік.



Передня Азія: здобутки 2015



\$762
млн

Саме такої суми сягнула частка Туреччини в обсязі експорту – а це вже 5,2% від загального агроекспорту.

12,5%

На таку частку за рік приріс експорт до Туреччини – і зростатиме далі, адже конфлікт між Туреччиною та Росією надає нашим експортерам додаткові можливості.

4,8%

На таку частку зріс експорт до Ізраїлю – збільшилися поставки сирів та йогуртів, яєць, зернових, пива, вина, спирту. Наразі ведуться активні переговори щодо створення ЗВТ між Україною та Ізраїлем.



Аграрні розписки: оптимальний інструмент фінансування для аграріїв

Покращення доступу до фінансів

1 **Малі та середні фермери:** отримали змогу віддавати в заставу майбутній урожай

2 **Місцеві банки:** отримали додаткову гарантію повернення кредитів малими та середніми фермерами

3 **Великі покупці:** отримали додаткову безпеку для майбутніх поставок

4 **Постачальники:** отримали безпечний інструмент в обмін на свій товар

5 **Міжнародні банки:** отримали інструмент для забезпечення передекспортного фінансування від вирощування до експорту

Порівняльний аналіз зі схожими інструментами

№ п/п	Критерій	Векселі	Аграрні розписки	Ф'ючерси
1	Залучення судових приставів	✓	✓	✗
2	Безумовні зобов'язання боржника	✓	✓	✗
3	Компенсаційні виплати	✗	✓	✓
4	Можливість здійснювати оплату товаром	✗	✓	✓
5	Можливість усунення валютного ризику	✗	✓	✗
6	Можливість отримання додаткової безпеки без додаткових документів	✗	✓	✗
7	Можливість отримання банківських гарантій	✓	✓	✓
8	Підлягає державній реєстрації	✗	✓	✗
9	Можливість оплати в кредит	✗	✓	✗



Аграрні розписки користуються популярністю серед фермерів

Області, в яких реалізується пілотний проект

1 Полтавська область

2 Харківська область

3 Черкаська область

4 Вінницька область

На кінець 2015 року видано і виконано на суму близько **37 160 000 грн.**

У 2016 році видано нових розписок на суму більше **45 500 000 грн.**

Області, що бажають приєднатися до пілотного проекту

1 Одеська область

2 Київська область

3 Волинська область



ДЯКУЮ ЗА УВАГУ!

